



Provincia de Tierra del
Fuego, Antártida
e Islas del Atlántico Sur
República Argentina

MINISTERIO DE ECONOMÍA

Presupuesto 2011
Ministerio de Economía
Subsecretaría de Presupuesto

ADMINISTRACIÓN CENTRAL

PODER EJECUTIVO

**MINISTERIO DE EDUCACIÓN, CULTURA, CIENCIA Y
TECNOLOGÍA**

MARIA FABIANA RÍOS
GOBERNADORA




Provincia de Tierra del Fuego, Antártida
e Islas del Atlántico Sur
República Argentina


MINISTERIO DE ECONOMÍA
Subsecretaría de Presupuesto

Distribucion del Gasto por Responsable y Partida Principal
Ministerio de Educacion, Cultura, Ciencia y Tecnologia

Presupuesto 2011

Responsable Presupuestario	Partida Principal						Total
	1-Gastos en Personal	2-Bienes de Consumo	3-Servicios No Personales	4-Bienes de Uso	5-Transferencias	6-Activos Financieros	
285-Ministro de Educacion, Cultura, Ciencia y Tecnologia	39,765,788	1,207,338	14,997,659	744,400	15,860,000	0	72,575,185
314-Secretaria de Educacion	699,843,593	13,131,590	31,458,594	12,896,669	80,984,267	1,520,250	839,834,963
315-Subsecretaria de Educacion Inicial y Primaria, Esp y Adultos	329,465,864	6,171,918	8,381,913	6,831,165	0	0	350,850,859
316-Subsecretario de Educacion Secundaria y Adultos	288,910,653	2,613,527	4,989,633	4,331,044	4,100,000	0	304,944,857
317-Subsecretaria de Educacion Superior	70,663,681	3,630,141	6,750,820	1,087,384	1,100,000	1,520,250	84,752,275
318-Subsecretaria de Cultura	10,010,237	591,084	2,938,844	259,166	1,038,001	0	14,837,331
548-Subsecretaria de Gestion educativa	793,159	124,920	8,397,385	387,911	74,746,266	0	84,449,640
Total	739,609,381	14,338,927	46,456,253	13,641,069	96,844,267	1,520,250	912,410,147


Rubén Alberto BAHNTJE
MINISTERIO DE ECONOMÍA



MARIA FABIANA RÍOS
GOBERNADORA



Provincia de Tierra del Fuego, Antártida
e Islas del Atlántico Sur
República Argentina

MINISTERIO DE ECONOMÍA
Subsecretaría de Presupuesto

Distribución del Gasto por Responsable, Partida Principal y Finalidad - Funcion
Ministerio de Educación, Cultura, Ciencia y Tecnología

Presupuesto 2011

Finalidad - Funcion	Responsable Presupuestario		521 - Ministerio de Educación, Cultura, Ciencia y Tecnología						Total
	1 - Gastos en Personal	2 - Bienes de Consumo	3 - Servicios No Personales	4 - Bienes de Uso	5 - Transferencias	6 - Activos Financieros	Total		
003 - SERVICIOS SOCIALES	739,609,381	14,338,927	46,456,253	13,641,069	96,844,267	1,520,250	912,410,147		
003004 - Educación y Cultura	739,609,381	14,265,927	46,179,253	13,641,069	96,844,267	1,520,250	912,060,147		
003006 - Trabajo	0	73,000	277,000	0	0	0	350,000		
Total	739,609,381	14,338,927	46,456,253	13,641,069	96,844,267	1,520,250	912,410,147		

Rubén Alherio RAHNTJE
MINISTRO DE ECONOMÍA

Maria Fabiana Ríos

MARIA FABIANA RÍOS
GOBERNADORA



Provincia de Tierra del Fuego, Antártida
e Islas del Atlántico Sur
República Argentina

MINISTERIO DE ECONOMÍA
Subsecretaría de Presupuesto

Distribución del Gasto por Actividad y Partida Principal
Ministerio de Educación, Cultura, Ciencia y Tecnología

Presupuesto 2011

Objetivo-Actividad	521-Ministerio de Educación, Cultura, Ciencia y Tecnología						Total
	1-Gastos en Personal	2-Bienes de Consumo	3-Servicios No Personales	4-Bienes de Uso	5-Transferencias	6-Activos Financieros	
1378-Promover el bienestar general	739.609,381	14.338,927	46.456,253	13.641,069	96.844,267	1.520,250	912.410,147
1379-LOGRAR IGUALDAD Y EQUIDAD SOCIAL	730.345,816	13.759,080	43.563,409	13.381,904	95.806,266	1.520,250	898.376,725
1381-Promover el empleo	730.345,816	13.759,080	43.563,409	13.381,904	95.806,266	1.520,250	898.376,725
1382-Lograr una adecuada calidad educativa	730.345,816	13.759,080	43.563,409	13.381,904	95.806,266	1.520,250	898.376,725
1385-Lograr una adecuada calidad educativa formal	673.474,316	11.232,760	29.650,013	12.926,497	95.306,266	1.520,250	824.110,101
1390-Lograr un adecuado aprendizaje	673.474,316	11.159,760	29.373,013	12.926,497	95.306,266	1.520,250	823.760,101
1391-Dictar clases	666.545,292	10.031,760	14.845,963	12.183,997	94.806,266	1.520,250	799.933,528
1528-Dictar clases Nivel Inicial	92.946,324	2.635,225	2.295,627	2.119,421	9.344,794	0	109.341,389
1529-Dictar clases Nivel Primario	236.398,951	3.536,693	6.086,286	4.711,745	38.793,043	0	289.526,717
1529-Dictar clases Nivel Primario	236.398,951	3.536,693	6.086,286	4.711,745	38.793,043	0	289.526,717
1530-Dictar clases Nivel Medio	288.910,653	2.613,527	4.989,633	4.331,044	30.708,430	0	331.553,287
1531-Dictar clases Nivel Superior	48.289,365	1.246,315	1.474,417	1.021,788	600,000	1.520,250	54.152,135
1531-Dictar clases Nivel Superior	48.289,365	1.246,315	1.474,417	1.021,788	600,000	1.520,250	54.152,135
1391-Dictar clases	0	0	0	0	15.360,000	0	15.360,000
1386-Reducir la deserción escolar	6.929,023	8,000	0	0	500,000	0	7.437,023
1896-Promover la finalización de estudios primarios y secundarios	6.929,023	0	0	0	500,000	0	7.429,023
2174-Desarrollar el programa de becas nacionales	0	8,000	0	0	0	0	8,000
2174-Desarrollar el programa de becas nacionales	0	8,000	0	0	0	0	8,000
2173-Desarrollar el programa de becas nacionales	0	0	0	0	0	0	0
1392-Promover el programa de becas nacionales	0	0	0	0	0	0	0
1392-Promover el programa de becas nacionales	0	0	0	0	0	0	0
2176-Capacitar a los docentes	0	1,100,000	14,465,050	742,500	0	0	16,307,550
1392-Promover el programa de becas nacionales	0	1,100,000	14,465,050	742,500	0	0	16,307,550
1392-Promover el programa de becas nacionales	0	1,100,000	14,465,050	742,500	0	0	16,307,550
2185-Desarrollar los programas compensatorios	0	1,000,000	500,000	0	0	0	1,500,000
2185-Desarrollar los programas compensatorios	0	1,000,000	500,000	0	0	0	1,500,000
2184-Desarrollar el Prog. de Mejoramiento del sist. educativ	0	20,000	13,965,050	742,500	0	0	15,707,550
2184-Desarrollar el Prog. de Mejoramiento del sist. educativ	0	20,000	13,965,050	742,500	0	0	15,707,550
2241-Vinculación Mundo del Trabajo	0	73,000	277,000	0	0	0	350,000
2241-Vinculación Mundo del Trabajo	0	73,000	277,000	0	0	0	350,000
1401-Lograr una adecuada calidad educativa no formal	0	73,000	277,000	0	0	0	350,000
2031-Brindar capacitación no formal	746,671	11,237	277,000	0	0	0	1,034,908
2031-Brindar capacitación no formal	746,671	11,237	277,000	0	0	0	1,034,908
1469-Brindar servicios de apoyo a la gestión (Educación)	746,671	11,237	46,000	0	0	0	803,908
1469-Brindar servicios de apoyo a la gestión (Educación)	746,671	11,237	46,000	0	0	0	803,908
1382-Lograr una adecuada calidad educativa	22,374,316	2,383,826	5,276,402	65,596	1,500,000	0	30,600,140
1382-Lograr una adecuada calidad educativa	22,374,316	2,383,826	5,276,402	65,596	1,500,000	0	30,600,140
1546-Promover las actividades culturales	33,750,513	131,257	8,590,994	389,811	0	0	42,862,575
1546-Promover las actividades culturales	33,750,513	131,257	8,590,994	389,811	0	0	42,862,575
1865-Ley Nº 768 Fondo Editora Cultural Tierra del Fuego Produccion y Creacion de los Bienes Culturales.	9,263,565	579,847	2,892,844	259,166	1,038,001	0	14,053,423
1865-Ley Nº 768 Fondo Editora Cultural Tierra del Fuego Produccion y Creacion de los Bienes Culturales.	9,263,565	579,847	2,892,844	259,166	1,038,001	0	14,053,423
1874-Desarrollar la Cultura Nacional de Cines y Artes Audiovisuales. INCAA.	0	11,973	250,002	39,499	18,001	0	319,473
1874-Desarrollar la Cultura Nacional de Cines y Artes Audiovisuales. INCAA.	0	11,973	250,002	39,499	18,001	0	319,473
	0	9,773	43,537	16,690	20,000	0	90,000

Maria Fabiana Ríos

MARIA FABIANA RÍOS
GOBERNADORA

Rubén Alberto Barrantes

Rubén Alberto BARRANTES
MINISTRO DE ECONOMÍA

"Las Islas Malvinas, Georgias y Sandwich del Sur son y serán Argentinas"



Provincia de Tierra del Fuego, Antártida
e Islas del Atlántico Sur
República Argentina

MINISTERIO DE ECONOMÍA
Subsecretaría de Presupuesto

Distribucion del Gasto por Actividad y Partida Principal
Ministerio de Educación, Cultura, Ciencia y Tecnología

Presupuesto 2011

2032-Ley Nº643- Subsidios a Bibliotecas Populares	0	0	0	0	0	0	800,000	0	800,000
2034- Desarrollo de los museos provinciales	0	10,982	251,000	9,000	0	0	0	0	270,982
2035- Programa Acción Cultural	0	137,972	2,069,305	114,576	0	0	0	0	2,321,854
2239- Desarrollar actividades culturales especiales	0	13,165	167,000	22,900	0	0	200,000	0	403,065
1546- Promover las actividades culturales	9,263,565	395,982	112,000	56,500	0	0	0	0	9,828,047
Total	739,609,381	14,338,927	46,456,253	13,641,069	96,844,267	1,520,250	912,410,147		

Rubén Altherio BAHRTJE
MINISTRO DE ECONOMÍA

MARIA FABIANA RÍOS
GOBERNADORA



Provincia de Tierra del Fuego, Antártida
e Islas del Atlántico Sur
República Argentina

MINISTERIO DE ECONOMÍA
Subsecretaría de Presupuesto

Distribucion del Gasto por Financiamiento y Unidad de Credito
Ministerio de Educación, Cultura, Ciencia y Tecnología

Presupuesto 2011

Unidad de Credito	Responsable Presupuestario		Financiamiento UGG		Total
	001001-Tesoro Provincial	001003-Recursos con Afectacion Especifica	521-Ministerio de Educacion, Cultura, Ciencia y Tecnologia	001003002-Recursos con Afectacion Especifica Nacional	
320	39,967,635	0	0	0	39,967,635
321	30,600,140	0	0	0	30,600,140
322	14,427,856	0	0	0	14,427,856
324	350,850,859	0	0	0	350,850,859
325	304,944,857	0	0	0	304,944,857
326	54,152,135	0	0	0	54,152,135
327	0	15,360,000	15,360,000	15,360,000	15,360,000
328	0	500,000	500,000	500,000	500,000
329	25,722,115	0	0	0	25,722,115
330	49,024,151	0	0	0	49,024,151
331	9,703,374	0	0	0	9,703,374
332	0	90,000	90,000	90,000	90,000
333	0	15,707,550	15,707,550	15,707,550	15,707,550
341	0	62,000	62,000	62,000	62,000
342	0	8,000	8,000	8,000	8,000
344	0	600,000	600,000	600,000	600,000
346	0	350,000	350,000	350,000	350,000
347	0	20,000	20,000	20,000	20,000
475	319,475	0	0	0	319,475
Total	879,712,597	32,697,550	32,697,550	32,697,550	912,410,147

Rubén Altherio BAHRTTJE
MINISTRO DE ECONOMÍA

MARIA FABIANA RIOS
GOBERNADORA

"Las Islas Malvinas, Georgias y Sandwich del Sur son y serán Argentinas"




Provincia de Tierra del Fuego, Antártida
e Islas del Atlántico Sur
República Argentina


MINISTERIO DE ECONOMÍA
Subsecretaría de Presupuesto

Presupuesto 2011

Distribución de la planta de personal por Convenio
Ministerio de Educación, Cultura, Ciencia y Tecnología

Responsable	Convenios					Total
	PROFESIONAL UNIVERSITARIO	S.A.T.	SALUD (HUMEDOS)	SECOS	SIN CONVENIO ASOCIADO	
521 - Ministerio de Educación, Cultura, Ciencia y Tecnología	15	1	5	1,807	5	1,833
285 - Ministro de Educación, Cultura, Ciencia y Tecnología	5	0	1	409	4	419
314 - Secretaría de Educación	10	1	4	1,398	1	1,414
315 - Subsecretaría de Educación Inicial y Primaria, Esp y Adultos	0	0	1	726	0	727
316 - Subsecretaría de Educación Inicial y Primaria, Esp y Adultos	0	0	1	726	0	727
316 - Subsecretaría de Educación Secundaria y Adultos	0	1	1	381	0	383
317 - Subsecretaría de Educación Superior	0	1	1	381	0	383
346 - Dir. Gral. de Administración Financiera (Educación)	6	0	2	210	1	219
317 - Subsecretaría de Educación Superior	6	0	2	207	1	216
318 - Subsecretaría de Educación Superior	0	0	0	3	0	3
318 - Subsecretaría de Cultura	4	0	0	79	0	83
318 - Subsecretaría de Cultura	4	0	0	79	0	83
548 - Subsecretaría de Gestión educativa	0	0	0	2	0	2
548 - Subsecretaría de Gestión educativa	0	0	0	2	0	2
Total	15	1	5	1,807	5	1,833


Rubén Athero BAHNTE
MINISTRO DE ECONOMÍA


MARIA FABIANA RÍOS
GOBERNADORA



Provincia de Tierra del
Fuego, Antártida
e Islas del Atlántico Sur
República Argentina

MINISTERIO DE ECONOMÍA

Presupuesto 2011
Ministerio de Economía
Subsecretaría de Presupuesto

ADMINISTRACIÓN CENTRAL

PODER EJECUTIVO

SECRETARÍA GENERAL DE GOBIERNO

MARIA FABIANA RIOS
GOBERNADORA




Provincia de Tierra del Fuego, Antártida
e Islas del Atlántico Sur
República Argentina


MINISTERIO DE ECONOMÍA
Subsecretaría de Presupuesto

Distribución del Gasto por Responsable y Partida Principal
Secretaría General

Presupuesto 2011

Responsable Presupuestario	Partida Principal										Total
	1-Gastos en Personal	2-Bienes de Consumo	3-Servicios No Personales	4-Bienes de Uso	5-Transferencias	42-Construcciones					
354-Director General de Administración Financiera	4,180,457	144,519	1,021,600	203,950	0	0	0	0	0	0	5,550,526
497-Dirección General de Entradas y Salidas	321,364	71,760	500,000	16,900	0	0	0	0	0	0	910,023
499-Dirección de Archivo General	920,502	19,003	0	180,100	0	0	0	0	0	0	1,119,605
354-Director General de Administración Financiera	2,938,591	53,756	521,600	6,950	0	0	0	0	0	0	3,520,897
358-Director General de Recursos Humanos	5,230,347	113,812	277,200	158,100	0	0	0	0	0	0	5,779,459
355-Director General de Impresiones y Boletín Oficial	2,299,062	693,301	304,000	757,672	0	0	0	0	0	0	4,054,036
356-Director de Intendencia	5,782,932	521,462	6,334,100	101,365	0	0	0	0	0	0	12,739,859
359-Director de Aeronáutica	2,955,076	2,128,212	1,618,700	843,833	0	0	0	0	0	0	7,545,820
360-Escribano General de Gobierno	689,713	21,553	46,550	9,765	0	0	0	0	0	0	767,581
361-Director de Ceremonial y Protocolo	1,864,366	67,593	985,900	587	0	0	0	0	0	0	2,918,445
362-Director de la Red Presidencial	1,637,911	266,073	288,448	398,918	0	0	0	0	0	0	2,591,349
328-Secretaría de Comunicación Institucional	36,968,360	160,965	9,744,497	320,828	0	0	0	0	0	0	47,214,650
504-Dir. Gral. de Administr. (Comunicación Inst.)	32,937,711	141,660	4,088,487	319,028	0	0	0	0	0	0	37,486,885
328-Secretaría de Comunicación Institucional	4,050,650	10,523	5,653,010	1,800	0	0	0	0	0	0	9,715,983
330-Secretaría de Informática y Comunicaciones	0	8,782	3,000	0	0	0	0	0	0	0	11,782
330-Secretaría de Informática y Comunicaciones	4,963,027	328,474	7,313,218	1,703,690	115,200	180,000	0	0	0	0	14,603,609
353-Dirección General de Informática	1,951,495	0	0	0	0	0	0	0	0	0	1,951,495
330-Secretaría de Informática y Comunicaciones	3,011,532	328,474	7,313,218	1,703,690	115,200	180,000	0	0	0	0	12,652,114
Total	66,591,251	4,445,963	27,934,213	4,498,707	115,200	180,000	0	0	0	0	103,765,334



Rubén Alberto BAHNTJE
MINISTRO DE ECONOMÍA


MARIA FABIANA RÍOS
GOBERNADORA

o por Responsable, Partida Principal y Finalidad-Funcion
Secretaría General

Presupuesto 2011

Partida Principal	524-Secretaría General de Gobierno					Total
	3-Servicios No Personales	4-Bienes de Uso	5-Transferencias	42-Construcciones		
Bienes de Consumo						
2,100,727	20,019,513	3,654,874	115,200	180,000	87,208,976	
2,091,945	20,016,513	3,654,874	115,200	180,000	87,197,194	
8,782	3,000	0	0	0	11,782	
2,128,212	1,618,700	843,833	0	0	7,545,820	
2,128,212	1,618,700	843,833	0	0	7,545,820	
217,024	6,296,000	0	0	0	9,010,538	
217,024	6,296,000	0	0	0	9,010,538	
4,445,963	27,934,213	4,498,707	115,200	180,000	103,765,334	



MARIA FABIANA RIOS
GOBERNADORA

as Malvinas, Georgias y Sandwich del Sur son y serán Argentinas"




Provincia de Tierra del Fuego, Antártida
e Islas del Atlántico Sur
República Argentina


MINISTERIO DE ECONOMÍA
Subsecretaría de Presupuesto

Distribución del Gasto por Actividad y Partida Principal
Secretaría General

Presupuesto 2011

Objetivo-Actividad	524-Secretaría General de Gobierno									
	1-Gastos en Personal	2-Bienes de Consumo	3-Servicios No Personales	4-Bienes de Uso	5-Transferencias	42-Construcciones	Total			
1378-Promover el bienestar general	66.591,251	4.445,963	27.934,213	4.498,707	115,200	180,000	103.765,334			
1383-Garantizar la Salud de la población	2.955,076	2.128,212	1.618,700	843,833	0	0	7.545,820			
1403-Lograr Disminución de muertes evitables	2.955,076	2.128,212	1.618,700	843,833	0	0	7.545,820			
1438-Lograr Disminución de morbilidad	2.955,076	2.128,212	1.618,700	843,833	0	0	7.545,820			
1439-Brindar asistencia en materia de salud	2.955,076	2.128,212	1.618,700	843,833	0	0	7.545,820			
1452-Traslado de personas y/o bienes	0	8.782	3.000	0	0	0	7.545,820			
1546-Promover las actividades culturales	0	8.782	3.000	0	0	0	11,782			
2186-Informar a la Población y Realizar Tareas de Adm. conta	0	8.782	3.000	0	0	0	11,782			
1458-BRINDAR SERVICIOS DE APOYO A LA GESTION EN GENERAL	63.636,176	2.308,969	26.312,513	3.654,874	115,200	180,000	96.207,732			
1474-Realizar tareas administrativo- contables	4.050,650	10,523	5.653,010	1.800	0	0	9.715,983			
1498-Administrar el Recurso Humano	5.230,347	113,812	277,200	158,100	0	0	5.779,459			
1499-Realizar la impresión de documentos públicos	2.299,062	693,301	304,000	757,672	0	0	4.054,036			
1500-Realizar el Mantenimiento de Edificios Públicos	3.285,418	304,438	38,100	101,365	0	0	3.729,321			
1501-Administrar los sistemas de comunicaciones de la Pcia	1.951,495	239,170	1.002,500	23,773	0	180,000	3.396,937			
1502-Desarrollar y Mantener Sistemas Informáticos	3.011,532	21,481	6.236,381	700,887	76,800	0	10.047,081			
1504-Realizar la Gestión de Expedientes	321,364	71,760	500,000	16,900	0	0	910,023			
1507-Prestar servicio de traslado de personas	2.497,514	217,024	6.296,000	0	0	0	9.010,538			
1508-Archivar la documentación	920,502	19,003	0	180,100	0	0	1.119,605			
1512-Brindar servicios notariales	689,713	21,553	46,550	9,765	0	0	767,581			
1513-Brindar asistencia protocolar al Poder Ejecutivo Provincial	1.864,366	67,593	985,900	587	0	0	2.918,445			
1503-Comunicar e informar a la Población	34.575,621	407,733	4.376,935	717,946	0	0	40.078,234			
2144-Desarrollar y mantener la infraestructura informatica y comunicaciones	0	67,823	74,337	979,030	38,400	0	1.159,591			
1458-BRINDAR SERVICIOS DE APOYO A LA GESTION EN GENERAL	2.938,591	53,756	521,600	6,950	0	0	3.520,897			
Total	66.591,251	4.445,963	27.934,213	4.498,707	115,200	180,000	103.765,334			


Rubén Alberto BAHNTJE
MINISTRO DE ECONOMÍA


MARIA FABIANA RÍOS
GOBERNADORA

"Las Islas Malvinas, Georgias y Sandwich del Sur son y serán Argentinas"




Provincia de Tierra del Fuego, Antártida
e Islas del Atlántico Sur
República Argentina


MINISTERIO DE ECONOMÍA
Subsecretaría de Presupuesto

Distribucion del Gasto por Financiamiento y Unidad de Credito
Secretaría General

Presupuesto 2011

Unidad de Credito	Responsable Presupuestario		Financiamiento UGG		Total
	001001-Tesoro Provincial	001003-Recursos con Afectacion Especifica	001003-Recursos con Afectacion Especifica	001003001-Recursos con Afectacion Especifica Provincial	
235	2,161,179	0	0	0	2,161,179
502	7,545,820	0	0	0	7,545,820
510	5,779,459	0	0	0	5,779,459
511	4,054,036	0	0	0	4,054,036
512	12,739,859	0	0	0	12,739,859
513	1,951,495	0	0	0	1,951,495
514	12,652,114	0	0	0	12,652,114
515	0	1,000,000	1,000,000	1,000,000	1,000,000
516	0	1,000,000	1,000,000	1,000,000	1,000,000
517	19,594,085	0	0	0	19,594,085
518	13,731,621	0	0	0	13,731,621
519	11,782	0	0	0	11,782
521	3,520,897	0	0	0	3,520,897
522	2,591,349	0	0	0	2,591,349
523	910,023	0	0	0	910,023
524	1,119,605	0	0	0	1,119,605
536	767,581	0	0	0	767,581
537	2,918,445	0	0	0	2,918,445
539	9,715,983	0	0	0	9,715,983
Total	101,765,334	2,000,000	2,000,000	2,000,000	103,765,334


Rubén Alberto BAHNTE
MINISTRO DE ECONOMÍA


MARIA FABIANA RÍOS
GOBERNADORA




Provincia de Tierra del Fuego, Antártida
e Islas del Atlántico Sur
República Argentina

MINISTERIO DE ECONOMÍA
Subsecretaría de Presupuesto

Distribución de la planta de personal por Convenio
Secretaría General

Presupuesto 2011

Responsable	Convenios										Total
	ADSCRIPTOS	AERONAUTICO	PROFESIONAL UNIVERSITARIO	S.A.T.	SALUD (HUMEDOS)	SECOS	Total				
524-Secretaría General de Gobierno	59	10	12	133	8	318	540				
354-Director General de Administración Financiera	59	0	1	0	1	37	98				
358-Director General de Recursos Humanos	0	0	2	0	2	50	54				
355-Director General de Impresiones y Boletín Oficial	0	0	0	0	2	20	22				
356-Director de Intendencia	0	0	0	0	0	72	72				
359-Director de Aeronáutica	0	10	0	0	0	5	15				
360-Escribano General de Gobierno	0	0	2	0	0	8	10				
361-Director de Ceremonial y Protocolo	0	0	0	0	0	12	12				
362-Director de la Red Presidencial	0	0	0	0	0	11	11				
328-Secretaría de Comunicación Institucional	0	0	0	133	1	67	201				
329-Subsecretaría de Comunicación Institucional	0	0	0	130	1	22	153				
351-Director de Canal 11	0	0	0	77	1	1	79				
352-Director de Canal 13	0	0	0	53	0	1	54				
498-Dirección de Radio Fundación Austral	0	0	0	0	0	20	20				
504-Dir. Gral. de Administr. (Comunicación Inst.)	0	0	0	3	0	45	48				
330-Secretaría de Informática y Comunicaciones	0	0	7	0	2	36	45				
Total	59	10	12	133	8	318	540				


Rubén Alberto BAHNTJE
MINISTRO DE ECONOMÍA


MARÍA FABIANA RÍOS
GOBERNADORA



Provincia de Tierra del
Fuego, Antártida
e Islas del Atlántico Sur
República Argentina

MINISTERIO DE ECONOMÍA

Presupuesto 2011
Ministerio de Economía
Subsecretaría de Presupuesto

ADMINISTRACIÓN CENTRAL

PODER EJECUTIVO

SECRETARÍA LEGAL Y TÉCNICA

[Handwritten initials]

[Handwritten signature]

MARIA FABIANA RIOS
GOBERNADORA




Provincia de Tierra del Fuego, Antártida
e Islas del Atlántico Sur
República Argentina


MINISTERIO DE ECONOMÍA
Subsecretaría de Presupuesto

Distribución del Gasto por Responsable y Partida Principal
Secretaría Legal y Técnica

Presupuesto 2011

Responsable Presupuestario	Partida Principal					Total
	1-Gastos en Personal	2-Bienes de Consumo	3-Servicios No Personales	4-Bienes de Uso	Total	
331-Subsecretaría Legal y Técnica	4,986,980	51,688	259,000	3,159	5,300,827	
473-Dirección de Administración Financiera (Legal y Técnica)	4,986,980	51,688	259,000	3,159	5,300,827	
Total	4,986,980	51,688	259,000	3,159	5,300,827	


Rubén Alberto RAHNTE
MINISTRO DE ECONOMÍA


MARÍA FABIANA RÍOS
GOBERNADORA



Provincia de Tierra del Fuego, Antártida
e Islas del Atlántico Sur
República Argentina

MINISTERIO DE ECONOMÍA
Subsecretaría de Presupuesto

Distribución del Gasto por Actividad y Partida Principal
Secretaría Legal y Técnica

Presupuesto 2011

Objetivo-Actividad	Responsable Presupuestario				Partida Principal				Total
	1-Gastos en Personal	2-Bienes de Consumo	3-Servicios No Personales	4-Bienes de Uso	525-Secretaría Legal y Técnica				
1378-Promover el bienestar general	4,986,980	51,688	259,000	3,159	5,300,827				
1458-BRINDAR SERVICIOS DE APOYO A LA GESTION EN GENERAL	4,986,980	51,688	259,000	3,159	5,300,827				
1514-Brindar asesoramiento legal y técnico	4,986,980	51,688	259,000	3,159	5,300,827				
Total	4,986,980	51,688	259,000	3,159	5,300,827				

Rubén Alberto Bahntje
MINISTRO DE ECONOMÍA

Maria Fabiana Ríos

MARIA FABIANA RÍOS
GOBERNADORA




Provincia de Tierra del Fuego, Antártida
e Islas del Atlántico Sur
República Argentina


MINISTERIO DE ECONOMÍA
Subsecretaría de Presupuesto

Distribución del Gasto por Financiamiento y Unidad de Crédito
Secretaría Legal y Técnica

Presupuesto 2011

Unidad de Crédito	Responsable Presupuestario	Financiamiento UGG	
	525-Secretaría Legal y Técnica 001001-Tesoro Provincial	Total	Total
538	5.300.827	5.300.827	5.300.827
Total	5.300.827	5.300.827	5.300.827


Rubén Alberto BAHNTJE
MINISTRO DE ECONOMÍA


MARIA FABIANA RÍOS
GOBERNADORA




Provincia de Tierra del Fuego, Antártida
e Islas del Atlántico Sur
República Argentina


MINISTERIO DE ECONOMÍA
Subsecretaría de Presupuesto

Distribución de la planta de personal por Convenio
Secretaría Legal y Técnica


Presupuesto 2011

Responsable	Convenios		
	PROFESIONAL UNIVERSITARIO	SECOs	Total
525-Secretaría Legal y Técnica	14	20	34
331-Subsecretaría Legal y Técnica	14	20	34
473-Dirección de Administración Financiera (Legal y Técnica)	14	20	34
Total	14	20	34


Rubén Alberto BAHNTJE
MINISTRO DE ECONOMÍA


MARIA FABIANA RÍOS
GOBERNADORA

MARIA FABIANA RIOS
GOBERNADORA



MINISTERIO DE DESARROLLO SOCIAL

PODER EJECUTIVO

ADMINISTRACION CENTRAL

Presupuesto 2011
Ministerio de Economía
Subsecretaría de Presupuesto

Provincia de Tierra del
Fuego, Antártida
e Islas del Atlántico Sur
República Argentina
MINISTERIO DE ECONOMIA





Provincia de Tierra del Fuego, Antártida
e Islas del Atlántico Sur
República Argentina

MINISTERIO DE ECONOMÍA
Subsecretaría de Presupuesto

Distribucion del Gasto por Responsable y Partida Principal
Ministerio de Desarrollo Social

Presupuesto 2011

Responsable Presupuestario	Partida Principal					Total
	1-Gastos en Personal	2-Bienes de Consumo	3-Servicios No Personales	4-Bienes de Uso	5-Transferencias	
287-Ministro de Desarrollo Social	73,412,459	620,370	6,112,580	320,834	5,750,000	86,216,243
287-Ministro de Desarrollo Social	73,412,459	620,370	6,112,580	320,834	5,750,000	86,216,243
464-Dirección General de Administración Financiera	0	0	0	0	1,056,000	1,056,000
324-Subsecretaría de Políticas de Inf. Adolesc. y Fila	14,773,894	3,283,350	3,693,715	496,988	990,000	23,237,947
463-Subsecretaría de Deportes y Juventud	0	685,935	2,372,215	250,250	290,000	3,598,400
709-Dirección de Instituciones de protección especial	0	166,631	0	0	0	166,631
324-Subsecretaría de Políticas de Inf. Adolesc. y Fila	14,773,894	2,430,783	1,321,500	246,738	700,000	19,472,915
325-Subsecretaría de Gestión y Articulación Territorial	0	115,637	267,505	16,085	0	399,227
325-Subsecretaría de Gestión y Articulación Territorial	0	115,637	267,505	16,085	0	399,227
326-Subsecretaría de Economía y Desarrollo Local	0	296,448	2,076,000	10,524	370,000	2,752,972
708-Dirección de Administración Financiera	0	127,672	1,854,000	0	70,000	2,051,672
326-Subsecretaría de Economía y Desarrollo Local	0	168,777	222,000	10,524	300,000	701,301
327-Subsecretaría de Deportes y Juventud	0	472,317	712,500	234,855	0	1,419,672
327-Subsecretaría de Deportes y Juventud	0	472,317	712,500	234,855	0	1,419,672
523-Ministerio de Desarrollo Social	0	0	0	0	46,720,000	46,720,000
Total	88,186,353	4,788,123	12,862,300	1,079,286	54,886,000	161,802,062

Rubén Alberto BAHNTZ
MINISTRO DE ECONOMÍA

MARÍA FABIANA RÍOS
GOBERNADORA



Provincia de Tierra del Fuego, Antártida
e Islas del Atlántico Sur
República Argentina

MINISTERIO DE ECONOMÍA
Subsecretaría de Presupuesto


Distribucion del Gasto por Responsable, Partida Principal y Finalidad-Funcion
Ministerio Desarrollo Social

Presupuesto 2011

Finalidad-Funcion	523- Ministerio de Desarrollo Social					Total		
	Responsable Presupuestario	Partida Principal	1-Gastos en Personal	2-Bienes de Consumo	3-Servicios No Personales		4-Bienes de Uso	5-Transferencias
001-ADMINISTRACION GUBERNAMENTAL			55,675,774	118,897	1,101,202	18,980	5,000,000	61,914,853
001003-Dirección Superior Ejecutiva			55,675,774	118,897	1,101,202	18,980	5,000,000	61,914,853
003-SERVICIOS SOCIALES			32,510,579	4,630,793	11,639,598	1,058,526	49,886,000	99,725,496
003002-Promoción y Asistencia Social			14,773,894	3,230,350	3,908,905	368,655	48,846,000	71,127,804
003004-Educación y Cultura			17,736,685	1,340,443	7,670,693	629,871	1,040,000	28,417,692
003006-Trabajo			0	60,000	60,000	60,000	0	180,000
004-SERVICIOS ECONOMICOS			0	38,433	121,500	1,780	0	161,713
004006-Industria			0	38,433	121,500	1,780	0	161,713
Total			88,186,353	4,788,123	12,862,300	1,079,286	54,886,000	161,802,062

Rubén Alberto BAHNTJE
MINISTRO DE ECONOMÍA

Maria Fabiana Ríos
MARIA FABIANA RÍOS
GOBERNADORA



Provincia de Tierra del Fuego, Antártida
e Islas del Atlántico Sur
República Argentina

MINISTERIO DE ECONOMÍA
Subsecretaría de Presupuesto

Distribucion del Gasto por Actividad y Partida Principal
Ministerio de Desarrollo Social


Presupuesto 2011

Objetivo-Actividad	Responsable Presupuestario					Total
	1-Gastos en Personal	2-Bienes de Consumo	3-Servicios de Desarrollo Social	4-Bienes de Uso	5-Transferencias	
1378-Promover el bienestar general	88,186,353	4,788,123	12,862,300	1,079,286	54,886,000	161,802,062
1379-LOGRAR IGUALDAD Y EQUIDAD SOCIAL	32,510,579	4,669,226	11,761,098	1,060,306	49,886,000	99,887,209
1381-Promover el empleo	0	127,389	248,500	70,524	300,000	746,413
1405-Promover la reactivación productiva	0	127,389	248,500	70,524	300,000	746,413
1407-Promoción y desarrollo de la producción	0	88,956	127,000	68,744	300,000	584,700
1405-Promover la reactivación productiva	0	38,433	121,500	1,780	0	161,713
1412-Reducir la pobreza	14,773,894	2,862,984	2,787,905	217,853	47,546,000	68,188,636
1413-Atender Personas/Familias en situación de pobreza	14,773,894	2,416,375	2,787,905	217,853	47,546,000	67,742,027
1415-Brindar asistencia para necesidades específicas	0	94,612	33,500	0	3,520,000	3,648,112
1809-Promover y proteger los derechos de la infancia y la adolescencia	14,773,894	2,065,624	444,900	208,470	756,000	18,248,888
1826-Plan Nacional de Seguridad Alimentaria. Desarrollo Social.	0	0	0	0	756,000	756,000
2215-Brindar un espacio de cuidado, contención y alojamiento a niños y niñas	0	131,098	0	0	0	131,098
2216-Brindar un espacio de convivencia a adolescentes mujeres	0	174,768	0	0	0	174,768
2218-Brindar un espacio de convivencia a adolescentes varones	0	203,090	0	0	0	203,090
2219-Brindar asistencia biopsicosocial a niños y niñas	14,773,894	1,129,543	0	0	0	15,903,436
2220-Brindar protección integral a niños/as y adolescentes en la provincia	0	65,258	25,000	8,244	0	98,502
2224-Brindar un espacio de convivencia a niños/as y adolescentes	0	237,703	189,100	177,648	0	604,452
2225-Brindar espacio recreativo, capaz e integración a jóvenes	0	124,164	230,800	22,578	0	377,542
1468-Brindar servicios de apoyo a la gestión (desarrollo social)	0	211,874	2,119,505	595	43,270,000	45,601,974
1413-Atender Personas/Familias en situación de pobreza	0	44,265	190,000	8,788	0	243,053
1433-Promover a las personas y familias en situación de pobreza	0	6,776	0	0	0	6,776
1810-Promover y proteger los derechos del Adulto Mayor	0	439,833	0	0	0	439,833
1436-Reducir la violencia	17,736,685	1,340,443	7,670,693	629,871	1,040,000	28,417,692
1566-Promover y generar actividades deportivas en la Provincia	17,736,685	1,340,443	7,670,693	629,871	1,040,000	28,417,692
2226-Desarrollar los Juegos Etna-Provinciales	0	198,443	361,100	131,855	0	691,398
2227-Desarrollar los Juegos Etna-Nacionales	0	45,000	1,278,000	0	0	1,323,000
2228-Desarrollar los Juegos de la Araucanía	0	126,602	3,801,422	131,266	0	4,059,290
1566-Promover y generar actividades deportivas en la Provincia	17,736,685	970,398	2,230,171	366,750	1,040,000	22,344,004
1451-Reducir la vulnerabilidad social	0	338,411	1,054,000	142,058	1,000,000	2,534,469
1464-Asistencia en situaciones de vulnerabilidad social	0	338,411	1,054,000	142,058	1,000,000	2,534,469

Rubén Alberto BARRERA
MINISTRO DE ECONOMÍA

"Las Islas Malvinas, Georgias y Sandwich del Sur son y serán Argentinas"

MARIA FABIANA RIOS
GOBERNADORA



Provincia de Tierra del Fuego, Antártida
e Islas del Atlántico Sur
República Argentina

MINISTERIO DE ECONOMÍA
Subsecretaría de Presupuesto

Distribucion del Gasto por Actividad y Partida Principal
Ministerio de Desarrollo Social

Presupuesto 2011

1453-Brindar un espacio de cuidado, contención y alojamiento	0	0	0	0	0	0	0	0	0	0	0	0	0	0	0	0	0	0	0
1464-Asistencia en situaciones de vulnerabilidad social	0	338,411	1,054,000	142,058	700,000	2,234,469	0	0	0	0	0	0	0	0	0	0	0	0	0
1459-BRINDAR SERVICIOS DE APOYO A LA GESTION EN GENERAL	55,675,774	118,897	1,101,202	18,980	5,000,000	61,914,853	0	0	0	0	0	0	0	0	0	0	0	0	0
1494-Diseñar, Coordinar y Ejecutar las políticas	55,675,774	118,897	1,101,202	18,980	5,000,000	61,914,853	0	0	0	0	0	0	0	0	0	0	0	0	0
Total	88,186,353	4,788,123	12,862,300	1,079,286	54,886,000	161,802,062	0	0	0	0	0	0	0	0	0	0	0	0	0

Rubén Alberto RAHNJE
MINISTRO DE ECONOMÍA

MARIA FABIANA RIOS
GOBERNADORA



Provincia de Tierra del Fuego, Antártida
e Islas del Atlántico Sur
República Argentina

MINISTERIO DE ECONOMÍA
Subsecretaría de Presupuesto

Distribucion del Gasto por Financiamiento y Unidad de Credito
Ministerio Desarrollo Social

Presupuesto 2011

Unidad de Credito	Responsable Presupuestario		Financiamiento UGG		Total
	001001-Tesoro Provincial	001003-Recursos con Afectacion Especifica	001003002-Recursos con Afectacion Especifica Nacional	001003002-Recursos con Afectacion Especifica Nacional	
450	61,908,350	0	0	0	61,908,350
451	2,787,321	0	0	0	2,787,321
452	197,145	0	0	0	197,145
453	91,884	0	0	0	91,884
454	119,343	0	0	0	119,343
455	287,995	0	0	0	287,995
456	153,100	0	0	0	153,100
457	324,995	0	0	0	324,995
458	701,301	0	0	0	701,301
459	242,688	0	0	0	242,688
460	15,435,077	0	0	0	15,435,077
461	60,455	0	0	0	60,455
462	2,051,672	0	0	0	2,051,672
463	338,772	0	0	0	338,772
470	20,538,449	0	0	0	20,538,449
472	0	5,050,008	0	0	5,050,008
473	0	99,996	0	0	99,996
476	0	180,000	0	0	180,000
478	0	0	0	0	0
479	3,757,513	0	0	0	3,757,513
729	0	756,000	0	0	756,000
906	6,000,000	0	0	0	6,000,000
907	500,000	0	0	0	500,000
908	7,200,000	0	0	0	7,200,000
909	30,000,000	0	0	0	30,000,000
911	800,000	0	0	0	800,000
912	2,220,000	0	0	0	2,220,000
Total	155,716,058	6,086,004	6,086,004	6,086,004	161,802,062

Rubén Alberto RAHNTJE
MINISTRO DE ECONOMÍA

"Las Islas Malvinas, Georgias y Sandwich del Sur son y serán Argentinas"

MARIA FABIANA RIOS
GOBERNADORA




Provincia de Tierra del Fuego, Antártida
e Islas del Atlántico Sur
República Argentina


MINISTERIO DE ECONOMÍA
Subsecretaría de Presupuesto

Distribución de la planta de personal por Convenio
Ministerio de Desarrollo Social

Presupuesto 2011

Responsable	Convenios						Total
	PROFESIONAL UNIVERSITARIO	S.A.T.	SALUD (HUMEDOS)	SECOs	SIN CONVENIO ASOCIADO	Total	
523 - Ministerio de Desarrollo Social	55	2	8	970	4	1.039	
287 - Ministro de Desarrollo Social	49	2	6	798	4	859	
287 - Ministro de Desarrollo Social	49	2	6	798	4	859	
324 - Subsecretaría de Políticas de Inf. Adolesc y Fia	6	0	2	171	0	179	
324 - Subsecretaría de Políticas de Inf. Adolesc y Fia	6	0	2	171	0	179	
326 - Subsecretaría de Economía y Desarrollo Local	0	0	0	1	0	1	
326 - Subsecretaría de Economía y Desarrollo Local	0	0	0	1	0	1	
Total	55	2	8	970	4	1.039	


Rubén Alberto BAHNTJE
MINISTRO DE ECONOMÍA


MARIA FABIANA RÍOS
GOBERNADORA

MARIA FABIANA RIOS
GOBERNADORA


[Handwritten initials]

ADMINISTRACION CENTRAL
PODER EJECUTIVO
MINISTERIO DE SALUD

Presupuesto 2011
Ministerio de Economia
Subsecretaria de Presupuesto

Provincia de Tierra del
Fuego, Antartida
e Islas del Atlantico Sur
REPUBLICA ARGENTINA
MINISTERIO DE ECONOMIA





Provincia de Tierra del Fuego, Antártida
e Islas del Atlántico Sur
República Argentina

MINISTERIO DE ECONOMÍA
Subsecretaría de Presupuesto

Distribucion del Gasto por Responsable y Partida Principal
Ministerio de Salud

Presupuesto 2011

Responsable Presupuestario	Partida Principal	1-Gastos en Personal	2-Bienes de Consumo	3-Servicios No Personales	4-Bienes de Uso	5-Transferencias	Total
286-Ministro de Salud		8,054,773	676,648	1,400,960	593,018	0	10,725,400
286-Ministro de Salud		8,054,773	676,648	1,400,960	593,018	0	10,725,400
320-Subsecretario de Políticas de Salud		15,045,900	302,037	1,045,592	176,178	18,059,820	34,629,528
320-Subsecretario de Políticas de Salud		15,045,900	302,037	1,045,592	176,178	18,059,820	34,629,528
321-Secretaría de Salud Comunitaria		122,536,340	20,370,333	5,307,048	1,230,838	15,000	149,459,558
429-Dirección de Atención Primaria de Salud Ushuaia		9,851,880	185,687	253,104	12,836	0	10,303,506
429-Dirección de Atención Primaria de Salud Ushuaia		9,851,880	185,687	253,104	12,836	0	10,303,506
430-Dirección de Atención Primaria de Salud Río Grande		3,848,214	97,763	152,900	0	0	4,098,878
430-Dirección de Atención Primaria de Salud Río Grande		3,848,214	97,763	152,900	0	0	4,098,878
433-Dirección de Programas de Salud		3,268,434	1,220,099	105,880	134,440	0	4,728,854
433-Dirección de Programas de Salud		3,268,434	1,220,099	105,880	134,440	0	4,728,854
543-Dirección General Hospital Regional Ushuaia		105,157,101	18,467,929	4,678,904	954,562	0	129,258,496
543-Dirección General Hospital Regional Ushuaia		105,157,101	18,467,929	4,678,904	954,562	0	129,258,496
321-Secretaría de Salud Comunitaria		410,710	398,854	116,260	129,000	15,000	1,069,824
541-Subsecretaría de Gestión Sanitaria Zona Norte		118,641,303	20,088,223	3,784,454	1,531,079	0	144,045,059
541-Subsecretaría de Gestión Sanitaria Zona Norte		118,641,303	20,088,223	3,784,454	1,531,079	0	144,045,059
542-Dirección General Hospital Río Grande		118,641,303	20,088,223	3,784,454	1,531,079	0	144,045,059
542-Dirección General Hospital Río Grande		118,641,303	20,088,223	3,784,454	1,531,079	0	144,045,059
Total		264,278,316	41,437,242	11,538,054	3,531,113	18,074,820	338,859,545


Rubén Alberto BAHNTLER
MINISTRO DE ECONOMÍA


MARIA FABIANA RÍOS
GOBERNADORA



Provincia de Tierra del Fuego, Antártida
e Islas del Atlántico Sur
República Argentina

MINISTERIO DE ECONOMÍA
Subsecretaría de Presupuesto

Distribucion del Gasto por Responsable, Partida Principal y Finalidad-Funcion
Ministerio de Salud

Presupuesto 2011

Finalidad-Funcion	522-Ministerio de Salud					Total
	Responsable Presupuestario	Partida Principal				
	1-Gastos en Personal	2-Bienes de Consumo	3-Servicios No Personales	4-Bienes de Uso	5-Transferencias	
001-ADMINISTRACION GUBERNAMENTAL	250,132	6,369	12,000	3,520	0	272,021
001008-Información y Estadísticas Básicas	250,132	6,369	12,000	3,520	0	272,021
003-SERVICIOS SOCIALES	264,028,184	41,430,872	11,526,054	3,527,593	18,074,820	338,587,523
003001-Salud	262,604,521	41,372,531	11,510,054	3,524,093	18,074,820	337,086,019
003002-Promoción y Asistencia Social	1,423,663	58,341	16,000	3,500	0	1,501,504
Total	264,278,316	41,437,242	11,538,054	3,531,113	18,074,820	338,859,545

[Firma]
Rubén Alberto BAHNTE
MINISTRO DE ECONOMÍA

[Firma]
MARIA FABIANA RIOS
GOBERNADORA



Provincia de Tierra del Fuego, Antártida
e Islas del Atlántico Sur
República Argentina

MINISTERIO DE ECONOMÍA
Subsecretaría de Presupuesto

Distribución del Gasto por Actividad y Partida Principal
Ministerio de Salud

Presupuesto 2011

Objetivo-Actividad	Responsable Presupuestario					522-Ministerio de Salud					Total
	1-Gastos en Personal	2-Bienes de Consumo	Partida Principal	3-Servicios No Personales	4-Bienes de Uso	5-Transferencias	3-Servicios No Personales	4-Bienes de Uso	5-Transferencias	Total	
1378-Promover el bienestar general	264.278,316	41.437,242		11.538,054	3.531,113	18.074,820	11.538,054	3.531,113	18.074,820	338.859,545	
1379-LOGRAR IGUALDAD Y EQUIDAD SOCIAL	1.423,663	58,341		16,000	3,500	0	16,000	3,500	0	1.501,504	
1451-Reducir la vulnerabilidad social	1.423,663	58,341		16,000	3,500	0	16,000	3,500	0	1.501,504	
1464-Asistencia en situaciones de vulnerabilidad social	1.423,663	58,341		16,000	3,500	0	16,000	3,500	0	1.501,504	
1464-Asistencia en situaciones de vulnerabilidad social	1.423,663	58,341		16,000	3,500	0	16,000	3,500	0	1.501,504	
1383-Garantizar la Salud de la población	262.854,653	41.378,900		11.522,054	3.527,613	18.074,820	11.522,054	3.527,613	18.074,820	337.358,041	
1403-Lograr Disminución de muertes evitables	255.115,700	41.258,649		10.982,234	3.462,574	18.074,820	10.982,234	3.462,574	18.074,820	328.893,977	
1403-Lograr Disminución de morbilidad	254.631,120	41.221,831		10.892,234	3.425,564	18.074,820	10.892,234	3.425,564	18.074,820	328.245,570	
1439-Brindar asistencia en materia de salud	240.155,636	39.251,579		9.375,602	2.535,367	600,000	9.375,602	2.535,367	600,000	291.918,183	
1869-Brindar Asistencia en la Salud	223.313,824	38.519,405		8.370,568	2.447,531	0	8.370,568	2.447,531	0	272.651,318	
1931-Brindar asistencia a personas con enfermedades crónicas	0	21,177		55,000	4,500	0	55,000	4,500	0	80,677	
1938-Atender situaciones de emergencia en materia de salud	0	250,000		250,000	0	0	250,000	0	0	500,000	
1906-Atender la promoción, protección, prevención, atención y rehabilitación de las personas en su area de resp.	10.319,152	280,575		401,004	12,836	0	401,004	12,836	0	11.013,567	
2188-Atender las distintas problemáticas de salud	5.908,408	162,040		291,440	52,130	600,000	291,440	52,130	600,000	7.014,018	
2214-Generar políticas públicas de medicamentos y evaluar nuevas tecnologías	614,252	18,380		7,600	18,370	0	7,600	18,370	0	658,602	
1924-Realizar promoción y prevención en salud	14.159,665	1,935,182		1,263,392	823,450	17,474,820	1,263,392	823,450	17,474,820	35.656,508	
1440-Realizar actividades vinculadas a la promoción y prevención de la salud	5.905,860	1,873,735		690,990	740,540	17,474,820	690,990	740,540	17,474,820	26.685,944	
1909-Realizar tareas de fiscalización sanitaria (eje prof.habilit y categ. de estab., reg y control de alim. etc)	4.872,863	28,365		564,522	41,970	0	564,522	41,970	0	5.507,720	
1908-Mejorar la salud integral de los habitantes a partir de fortalecimiento de la estrategia de APS	3.380,942	33,082		7,860	40,940	0	7,860	40,940	0	3.462,845	
1920-det. y coordinar las políticas de formación e inclusión en salud	0	16,735		221,740	66,748	0	221,740	66,748	0	305,223	
2208-Implementar y supervisar las residencias en salud	0	1,431		35,000	0	0	35,000	0	0	36,431	
1920-det. y coordinar las políticas de formación e inclusión en salud	0	15,304		186,740	66,748	0	186,740	66,748	0	268,792	
2230-Formar el RRRH en salud para jerarquizar las acciones de prevención y promoción en salud	315,820	18,336		31,500	0	0	31,500	0	0	365,656	
2232-Coordinar act. de desarrollo, formación y capacitación del recurso humano	315,820	18,336		31,500	0	0	31,500	0	0	365,656	
1450-Realizar tareas de Prevención y Asistencia en Emergencias	484,580	36,818		90,000	37,010	0	90,000	37,010	0	648,408	
2194-Coordinar las actividades de urgencia, emergencia y catastros	484,580	36,818		90,000	37,010	0	90,000	37,010	0	648,408	
1471-Brindar servicios de apoyo a la gestión (Salud)	3.779,014	88,173		138,120	40,074	0	138,120	40,074	0	4.045,380	
1905-Det. y coordinar las políticas adm. contables y de control de gestión (salud)	3.528,882	81,803		126,120	36,554	0	126,120	36,554	0	3.773,359	
2240-Asesorar legamente a las distintas áreas	250,132	6,369		12,000	3,520	0	12,000	3,520	0	272,021	
1542-Proveer cobertura médica asistencial	0	10,289		55,400	23,029	0	55,400	23,029	0	88,718	
1911-Sostener la red prestacional para personas sin cob. soc. por fuera de las entidades públicas	0	10,289		55,400	23,029	0	55,400	23,029	0	88,718	
2051-Det. y coordinar las políticas de salud garantizando el derecho y acceso a la salud	3.959,940	21,789		346,300	1,936	0	346,300	1,936	0	4.329,965	
Total	264.278,316	41.437,242		11.538,054	3.531,113	18.074,820	11.538,054	3.531,113	18.074,820	338.859,545	

[Signature]
Rubén Alberto RAHNTJE
MINISTRO DE ECONOMÍA

[Signature]
MARIA FABIANA RÍOS
GOBERNADORA

"Las Islas Malvinas, Georgias y Sandwich del Sur son y serán Argentinas"



Provincia de Tierra del Fuego, Antártida
e Islas del Atlántico Sur
República Argentina

MINISTERIO DE ECONOMÍA
Subsecretaría de Presupuesto

Distribucion del Gasto por Financiamiento y Unidad de Credito
Ministerio de Salud

Presupuesto 2011

Unidad de Credito	Responsable Presupuestario			Financiamiento UGG			Total
	001001-Tesoro Provincial	001003-Recursos con Afectacion Especifica	522-Ministerio de Salud	001003001-Recursos con Afectacion Especifica Provincial	001003002-Recursos con Afectacion Especifica Nacional		
360	4,601,986	0	0	0	0	0	4,601,986
361	0	1,000,000	0	0	1,000,000	0	1,000,000
362	500,000	0	0	0	0	0	500,000
363	36,414	0	0	0	0	0	36,414
366	3,736,945	0	0	0	0	0	3,736,945
368	76,848	0	0	0	0	0	76,848
371	268,792	0	0	0	0	0	268,792
374	365,656	0	0	0	0	0	365,656
376	138,759	0	0	0	0	0	138,759
379	117,758,496	0	0	0	0	0	117,758,496
380	0	11,500,000	11,500,000	11,500,000	0	0	11,500,000
381	132,045,059	0	0	0	0	0	132,045,059
382	0	12,000,000	12,000,000	12,000,000	0	0	12,000,000
383	10,303,506	0	0	0	0	0	10,303,506
385	4,098,878	0	0	0	0	0	4,098,878
387	1,501,504	0	0	0	0	0	1,501,504
390	88,718	0	0	0	0	0	88,718
393	2,281,922	0	0	0	0	0	2,281,922
395	7,014,018	0	0	0	0	0	7,014,018
397	2,590,965	0	0	0	0	0	2,590,965
399	2,916,755	0	0	0	0	0	2,916,755
401	658,602	0	0	0	0	0	658,602
403	1,331,744	0	0	0	0	0	1,331,744
407	0	82,661	82,661	0	82,661	0	82,661
408	0	5,000	5,000	0	5,000	0	5,000
409	0	100,000	100,000	0	100,000	0	100,000
411	748,824	0	0	0	0	0	748,824
412	0	110,000	110,000	0	110,000	0	110,000
413	0	110,000	110,000	0	110,000	0	110,000

Rubén Althero BARRILE
MINISTR. DE ECONOMÍA

Maria Fabiana Rios
MARIA FABIANA RIOS
GOBERNADORA

"Las Islas Malvinas, Georgias y Sandwich del Sur son y serán Argentinas"



Provincia de Tierra del Fuego, Antártida
e Islas del Atlántico Sur
República Argentina

MINISTERIO DE ECONOMÍA
Subsecretaría de Presupuesto

Distribucion del Gasto por Financiamiento y Unidad de Credito
Ministerio de Salud

Presupuesto 2011

414	0	0	0	86,000	0	86,000	86,000	86,000
415	0	0	0	15,000	0	15,000	15,000	15,000
416	0	0	0	60,000	0	60,000	60,000	60,000
417	0	0	0	15,000	0	15,000	15,000	15,000
419	36,431	0	0	0	0	0	0	36,431
420	0	0	0	54,000	0	54,000	54,000	54,000
421	0	0	0	20,028	0	20,028	20,028	20,028
422	2,845,942	0	0	0	0	0	0	2,845,942
424	0	0	10,000	10,000	10,000	0	0	10,000
426	5,950	0	0	0	0	0	0	5,950
427	50,000	0	0	0	0	0	0	50,000
428	25,000	0	0	0	0	0	0	25,000
432	240,000	0	0	896,550	0	896,550	896,550	1,136,550
433	16,527,592	0	0	0	0	0	0	16,527,592
Total	312,795,306	0	23,510,000	26,064,239	23,510,000	2,554,239	338,859,545	338,859,545

Rubén Alberto BAHNTJE
MINISTRO DE ECONOMÍA

MARIA FABIANA RÍOS
GOBERNADORA



Provincia de Tierra del Fuego, Antártida
e Islas del Atlántico Sur
República Argentina

MINISTERIO DE ECONOMÍA
Subsecretaría de Presupuesto

Distribucion de la planta de personal por Convenio
Ministerio de Salud

Presupuesto 2011

Responsable	Convenios		SALUD (HUMEDOS)	SECOs	SIN CONVENIO ASOCIADO	Total
	PROFESIONAL UNIVERSITARIO	SECOs				
522- Ministerio de Salud	1	13	1,934	13	2	1,950
321- Secretaría de Salud Comunitaria	1	13	1,884	13	2	1,900
543- Direccion General Hospital Regional...	1	13	1,884	13	2	1,900
543- Direccion General Hospital Regio...	1	13	1,884	13	2	1,900
541- Subsecretaria de Gestion Sanitaria Zona...	0	0	50	0	0	50
542- Direccion General Hospital Rio Gran...	0	0	50	0	0	50
542- Direccion General Hospital Rio G...	0	0	50	0	0	50
Total	1	13	1,934	13	2	1,950

Rubén Alherio BAHNITJE
MINISTRO DE ECONOMÍA

Maria Fabiana Ríos
MARIA FABIANA RÍOS
GOBERNADORA



Provincia de Tierra del
Fuego, Antártida
e Islas del Atlántico Sur
República Argentina


MINISTERIO DE ECONOMÍA

Presupuesto 2011
Ministerio de Economía
Subsecretaría de Presupuesto


ADMINISTRACIÓN CENTRAL

PODER EJECUTIVO

MINISTERIO DE TRABAJO



MARIA FABIANA RIOS
GOBERNADORA





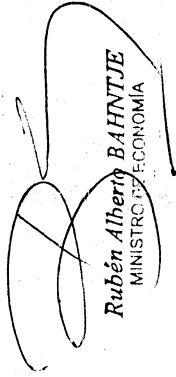
Provincia de Tierra del Fuego, Antártida
e Islas del Atlántico Sur
República Argentina


MINISTERIO DE ECONOMÍA
Subsecretaría de Presupuesto

Distribucion del Gasto por Responsable y Partida Principal
Ministro de Trabajo

Presupuesto 2011

Responsable Presupuestario	Partida Principal					Total
	1-Gastos en Personal	2-Bienes de Consumo	3-Servicios No Personales	4-Bienes de Uso	5-Transferencias	
291-Ministro de Trabajo	5,269,891	972,606	1,377,575	349,614	6,500,000	14,469,686
Total	5,269,891	972,606	1,377,575	349,614	6,500,000	14,469,686


Rubén Alberto BAHNTJE
MINISTRO DE ECONOMÍA



MARIA FABIANARÍOS
GOBERNADORA




Provincia de Tierra del Fuego, Antártida
e Islas del Atlántico Sur
República Argentina


MINISTERIO DE ECONOMÍA
Subsecretaría de Presupuesto

Distribución del Gasto por Responsable, Partida Principal y Finalidad - Funcion
Ministerio de Trabajo

Presupuesto 2011

Finalidad - Funcion	Responsable Presupuestario		Partida Principal					Total
	291 - Ministro de Trabajo							
	1 - Gastos en Personal	2 - Bienes de Consumo	3 - Servicios No Personales	4 - Bienes de Uso	5 - Transferencias			
003 - SERVICIOS SOCIALES	5,269,891	972,606	1,377,575	349,614	6,500,000	14,469,686		
003006 - Trabajo	5,269,891	972,606	1,377,575	349,614	6,500,000	14,469,686		
Total	5,269,891	972,606	1,377,575	349,614	6,500,000	14,469,686		


Rubén Alherio BAHNTJE
MINISTRO DE ECONOMÍA


MARIA FABIANA RÍOS
GOBERNADORA




Provincia de Tierra del Fuego, Antártida
e Islas del Atlántico Sur
República Argentina

MINISTERIO DE ECONOMÍA
Subsecretaría de Presupuesto

Distribución del Gasto por Actividad y Partida Principal
Ministerio de Trabajo

Presupuesto 2011

Objetivo-Actividad	Responsable Presupuestario		Partida Principal		291-Ministro de Trabajo				Total
	1-Gastos en Personal	2-Bienes de Consumo	3-Servicios No Personales	4-Bienes de Uso	5-Transferencias	3-Servicios No Personales	4-Bienes de Uso	5-Transferencias	
1378-Promover el bienestar general	5,269,891	972,606	1,377,575	349,614	6,500,000	1,377,575	349,614	6,500,000	14,469,686
1379-LOGRAR IGUALDAD Y EQUIDAD SOCIAL	0	0	0	0	6,473,000	0	0	6,473,000	6,473,000
1381-Promover el empleo	0	0	0	0	6,473,000	0	0	6,473,000	6,473,000
1382-Lograr una adecuada calidad educativa	0	0	0	0	6,473,000	0	0	6,473,000	6,473,000
1401-Lograr una adecuada calidad educativa no formal	0	0	0	0	6,473,000	0	0	6,473,000	6,473,000
1526-Brindar capacitación a personas desocupadas	0	0	0	0	6,473,000	0	0	6,473,000	6,473,000
1380-BRINDAR SEGURIDAD A LA POBLACION	5,269,891	972,606	1,377,575	349,614	27,000	1,377,575	349,614	27,000	7,996,686
1527-Controlar la seguridad e higiene en el trabajo	5,269,891	972,606	1,377,575	349,614	27,000	1,377,575	349,614	27,000	7,996,686
Total	5,269,891	972,606	1,377,575	349,614	6,500,000	1,377,575	349,614	6,500,000	14,469,686


Rubén Alberto BAHNTJE
MINISTRO DE ECONOMÍA


MARÍA FABIANA RÍOS
GOBERNADORA

"Las Islas Malvinas, Georgias y Sandwich del Sur son y serán Argentinas"




Provincia de Tierra del Fuego, Antártida
e Islas del Atlántico Sur
República Argentina


MINISTERIO DE ECONOMÍA
Subsecretaría de Presupuesto

Distribucion del Gasto por Financiamiento y Unidad de Credito
Ministerio de Trabajo

Presupuesto 2011

Unidad de Credito	Responsable Presupuestario		Financiamiento UGG		291 - Ministro de Trabajo		Total
	001001 - Tesoro Provincial	001003 - Recursos con Afectacion Especifica	001003001 - Recursos con Afectacion Especifica Provincial	001003002 - Recursos con Afectacion Especifica Nacional			
590	0	589,017	589,017	0	0	589,017	
591	13,724,722	0	0	0	13,724,722	13,724,722	
593	0	155,947	0	155,947	0	155,947	
Total	13,724,722	744,964	589,017	155,947	14,469,686	14,469,686	


Rubén Alberto B. AHNTJE
MINIS. EC. DE ECONOMÍA


MARIA FABIANA RÍOS
GOBERNADORA




Provincia de Tierra del Fuego, Antártida
e Islas del Atlántico Sur
República Argentina


MINISTERIO DE ECONOMÍA
Subsecretaría de Presupuesto

Distribucion de la planta de personal por Convenio
Ministerio de Trabajo

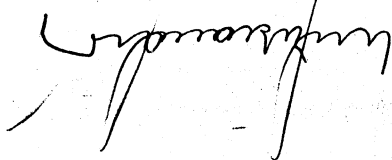
Presupuesto 2011

Responsable	Convenios				Total
	PROFESIONAL UNIVERSITARIO	SECOS	SIN CONVENIO ASOCIADO	Total	
291 - Ministro de Trabajo	6	40	1	47	
291 - Ministro de Trabajo	6	40	1	47	
Total	6	40	1	47	


Rubén Althero BAHNTJE
MINISTRO DE ECONOMÍA


MARÍA FABIANA RÍOS
GOBERNADORA

MARIA FABIANA RIOS
GOBERNADORA



ADMINISTRACION CENTRAL
PODER EJECUTIVO
MINISTERIO DE ECONOMIA

Presupuesto 2011
Ministerio de Economia
Subsecretaria de Presupuesto

Provincia de Tierra del
Fuego, Antartida
e Islas del Atlantico Sur
Republica Argentina
MINISTERIO DE ECONOMIA





Provincia de Tierra del Fuego, Antártida
e Islas del Atlántico Sur
República Argentina

MINISTERIO DE ECONOMIA
Subsecretaría de Presupuesto

Distribucion del Gasto por Responsable y Partida Principal
Ministerio de Economia

Presupuesto 2011

Responsable Presupuestario	Partida Principal									Total
	1-Gastos en Personal	2-Bienes de Consumo	3-Servicios No Personales	4-Bienes de Uso	5-Transferencias	6-Activos Financieros	7-Servicios de la Deuda	9-Gastos Figurativos		
263-Ministro de Economia	7.703,584	122,461	11,452,659	152,008	498,922,271	125,000,000	102,952,329	238,380,441	0	984,685,753
268-Secretario de Hacienda	7,532,418	260,362	417,600	92,330	4,500,000	0	0	0	0	12,802,709
272-Subsecretaria de Presupuesto	1,517,557	24,629	102,600	3,500	0	0	0	0	0	1,648,285
281-Director Gral. de Administracion Financiera	2,796,310	43,694	66,000	21,540	0	0	0	0	0	2,927,544
403-Direccion General de Haberes	3,218,551	171,179	109,000	67,290	0	0	0	0	0	3,566,020
700-Subsecretaria de Hacienda	0	20,860	140,000	0	4,500,000	0	0	0	0	4,660,860
269-Subsecretaria de licitaciones, Contratos y Suministros	4,546,237	178,022	577,942	67,629	13,967,331	0	0	0	0	19,337,160
270-Secretaria de Ingresos Publicos	22,197,226	281,042	2,031,400	1,187,796	960,000	0	0	0	0	26,657,465
271-Secretaria de Promocion Economica y Fiscal	13,826,824	810,823	5,285,040	1,026,412	420,000	22,860,000	0	0	0	44,229,099
282-Tesoroero General de la Provincia	1,894,102	55,441	3,679,500	13,000	0	0	0	0	0	5,642,043
283-Contaduria General de la Provincia	6,797,728	730,570	3,344,579	9,700	2,000	0	0	0	0	10,884,577
Total	64,498,118	2,438,721	26,788,719	2,548,875	518,771,601	147,860,000	102,952,329	238,380,441	0	1,104,238,805

Ruben Alberto BAHNTE
MINISTRO DE ECONOMIA

Maria Fabiana Rios
MARIA FABIANA RIOS
GOBERNADORA



Provincia de Tierra del Fuego, Antártida
e Islas del Atlántico Sur
República Argentina

MINISTERIO DE ECONOMIA
Subsecretaría de Presupuesto

Distribucion del Gasto por Responsable, Partida Principal y Finalidad - Funcion
Ministerio de Economia

Presupuesto 2011

Finalidad-Funcion	519-Ministerio de Economia										Total
	1-Gastos en Personal	2-Bienes de Consumo	3-Servicios No Personales	4-Bienes de Uso	5-Transferencias	6-Activos Financieros	7-Servicios de la Deuda	9-Gastos Figurativos	Responsible Presupuestario		
	Partida Principal										
001-ADMINISTRACION GUBERNAMENTAL	51,519,099	1,532,565	21,031,420	1,399,830	499,811,271	0	0	238,380,441	813,674,626		
001003-Direccion Superior Ejecutiva	48,672,213	855,617	17,010,642	1,397,530	2,312,000	0	0	238,380,441	308,628,443		
001005-Relaciones Interiores	0	0	0	0	497,269,271	0	0	0	497,269,271		
001006-Administracion Fiscal	0	0	0	0	230,000	0	0	0	230,000		
001007-Control de la Gestion Publica	1,544,050	676,948	3,278,579	2,300	0	0	0	0	5,501,876		
001008-Informacion Y Estadísticas Básicas	1,302,836	0	742,200	0	0	0	0	0	2,045,036		
003-SERVICIOS SOCIALES	2,650,177	258,318	3,188,699	297,153	18,540,331	20,000	0	0	24,954,678		
003002-Promocion y Asistencia Social	0	0	0	0	4,500,000	0	0	0	4,500,000		
003004-Educación y Cultura	0	0	0	0	13,967,331	0	0	0	14,540,303		
003005-Ciencia y Técnica	455,031	99,720	676,887	122,633	73,000	0	0	0	1,427,271		
003007-Vivienda y Urbanismo	2,195,146	158,598	1,938,840	174,520	0	20,000	0	0	4,487,104		
004-SERVICIOS ECONOMICOS	10,328,842	647,838	2,568,600	851,892	420,000	22,840,000	0	0	37,657,173		
004006-Industria	10,328,842	647,838	2,568,600	851,892	420,000	22,840,000	0	0	37,657,173		
005-DEUDA PUBLICA	0	0	0	0	0	125,000,000	102,952,329	0	227,952,329		
Total	64,498,118	2,438,721	26,788,719	2,548,875	518,771,601	147,860,000	102,952,329	238,380,441	1,104,238,805		

Rubén Alberto BAHNTEJE
MINISTRO DE ECONOMIA

MARIA FABIANA PROS
GOBERNADORA



Presidencia de la Nación del Uruguay, *Colaboradora*
 de las Islas Malvinas, Georgias y Sandwich del Sur
 República Argentina

MINISTERIO DE ECONOMIA
 Subsecretaría de Presupuesto

Distribucion del Gasto por Actividad y Partida Principal
 Ministerio de Economia


Presupuesto 2011

Objetivo-Actividad	Responsable Presupuestario									Total
	1-Gastos en Personal	2-Bienes de Consumo	3-Servicios No Personales	4-Bienes de Uso	5-Transferencias	6-Activos Financieros	7-Servicios de la Deuda	9-Gastos Figurativos	Partida Principal	
1378-Promover el bienestar general	64.498.118	2.438.721	26.788.719	2.548.875	518.771.601	147.860.000	102.952.329	238.380.441	1.104.238.805	
1379-LOGRAR IGUALDAD Y EQUIDAD SOCIAL	10.783.874	747.558	3.818.459	974.525	18.960.331	22.840.000	0	58.124.747	104.238.805	
1381-Promover el empleo	10.783.874	747.558	3.818.459	974.525	14.460.331	22.840.000	0	53.624.747	104.238.805	
1382-Lograr una adecuada calidad educativa	0	0	572.972	0	13.967.331	0	0	14.540.303	14.540.303	
1405-Promover la reactivación productiva	10.783.874	747.558	3.245.487	974.525	493.000	22.840.000	0	39.084.444	104.238.805	
1407-Promoción y desarrollo de la producción	10.328.842	647.838	2.568.600	851.892	420.000	22.840.000	0	37.657.173	104.238.805	
1545-Promover las investigaciones relacionadas con las ciencias y la tecnología	495.031	99.720	676.887	122.633	73.000	0	0	1.427.271	104.238.805	
1412-Reducir la pobreza	0	0	0	0	4.500.000	0	0	4.500.000	4.500.000	
1413-Ayudar Personas/Familias en situación de pobreza	0	0	0	0	4.500.000	0	0	4.500.000	4.500.000	
1415-Brindar asistencia para necesidades específicas	0	0	0	0	4.500.000	0	0	4.500.000	4.500.000	
1384-Promover el saneamiento ambiental	2.195.146	158.598	1.938.840	174.520	0	20.000	0	4.887.104	104.238.805	
1458-BRINDAR SERVICIOS DE APOYO A LA GESTION EN GENERAL	51.519.099	1.532.565	21.031.420	1.399.830	499.811.271	125.000.000	102.952.329	1.041.626.955	1.104.238.805	
1474-Realizar tareas administrativo-contables	4.340.360	741.501	3.484.579	23.840	0	0	0	8.590.280	104.238.805	
1494-Diseñar, Coordinar y Ejecutar las políticas	7.248.552	22.742	3.202.800	29.375	0	0	0	12.503.469	104.238.805	
1498-Administrar el Recurso Humano	3.218.551	171.179	109.000	67.290	1.350.000	0	0	4.916.020	104.238.805	
1514-Brindar asesoramiento legal y técnico	0	0	5.000.000	0	0	0	0	5.000.000	5.000.000	
1553-Ejecutar la política de recaudación de los recursos de la Provincia	22.197.226	281.042	2.031.400	1.187.796	960.000	0	0	26.657.465	104.238.805	
1556-Centralizar la recaudación de recursos y cancelar obligaciones	1.894.102	55.441	3.679.500	13.000	0	0	0	5.642.043	104.238.805	
1559-Tramitar las compras en el Estado Provincial	4.546.237	178.022	577.942	67.629	0	0	0	5.369.829	104.238.805	
1560-Realizar la registración y control de gastos y recursos	5.253.678	53.622	66.000	7.400	2.000	0	0	5.382.700	104.238.805	
1561-Ayudar la deuda pública	0	0	0	0	0	125.000.000	102.952.329	227.952.329	104.238.805	
1544-Elaborar y administrar el presupuesto provincial	1.517.557	24.629	102.600	3.500	0	0	0	1.648.285	104.238.805	
1539-Generar información en base a estadísticas para ayudar en la toma de decisiones	1.302.536	0	742.200	0	0	0	0	2.045.036	104.238.805	
1540-Administrar programas de financiamiento externo	0	4.386	35.400	0	0	0	0	39.786	104.238.805	
1807-Asegurar la transferencia de coparticipación a los municipios	0	0	0	0	479.262.417	0	0	479.262.417	104.238.805	
1808-Asegurar las transferencias a otros Poderes y Organismos	0	0	0	0	230.000	0	0	230.000	104.238.805	
2361-Asegurar el aporte a Organismos Nacionales	0	0	0	0	18.006.854	0	0	18.006.854	104.238.805	
2363-Asegurar la transferencia de fondos nacionales a municipios para desarrollar inf...	0	0	0	0	518.771.601	147.860.000	102.952.329	238.380.441	1.104.238.805	
Total	64.498.118	2.438.721	26.788.719	2.548.875	518.771.601	147.860.000	102.952.329	238.380.441	1.104.238.805	

Rubén ~~Alfonso~~ Bahitije
 MINISTRO DE ECONOMIA

MARIA FABIANA ROS
 GOBERNADORA

"Las Islas Malvinas, Georgias y Sandwich del Sur son y serán Argentinas"



Provincia de Tierra del Fuego, Antártida
e Islas del Atlántico Sur
República Argentina

MINISTERIO DE ECONOMÍA
Subsecretaría de Presupuesto

Distribucion del Gasto por Financiamiento y Unidad de Credito
Ministerio de Economía

Presupuesto 2011

Unidad de Credito	Responsable Presupuestario	Financiamiento UGG	519-Ministerio de Economía				Total
			001003001-Recursos con Afectacion Especifica Provincial	001003002-Recursos con Afectacion Especifica Nacional	001003001-Recursos con Afectacion Especifica Provincial	001003002-Recursos con Afectacion Especifica Nacional	
240	001001-Tesoro Provincial		138,076,441	0	0	138,076,441	
242			5,642,043	0	0	5,642,043	
243			26,657,465	0	0	26,657,465	
244			5,369,829	0	0	5,369,829	
245			1,648,285	0	0	1,648,285	
246			8,608,779	0	0	8,608,779	
247			820,825,187	0	0	820,825,187	
248			2,927,544	0	0	2,927,544	
249			3,566,020	0	0	3,566,020	
250			2,275,798	0	0	2,275,798	
253			13,967,331	0	0	13,967,331	
254			4,660,860	0	0	4,660,860	
255			0	18,006,854	0	18,006,854	
258			1,350,000	0	0	1,350,000	
259			1,427,271	0	0	1,427,271	
260			307,400	0	0	307,400	
262			5,000,000	0	0	5,000,000	
269			0	23,289,051	0	23,289,051	
270			4,476,341	0	0	4,476,341	
272			6,895,477	0	0	6,895,477	
273			2,029,958	0	0	2,029,958	
274			1,543,036	0	0	1,543,036	
275			0	502,000	0	502,000	
276			39,786	0	0	39,786	
277			2,457,146	0	0	2,457,146	
278			10	0	0	10	
Total			1,059,751,997	44,486,809	25,977,955	18,508,854	
						1,104,238,805	

Rubén Alberto BAHNTE
MINISTERIO DE ECONOMÍA

MARIA FABIAN RIOS
GOBERNADORA

"Las Islas Malvinas, Georgias y Sandwich del Sur son y serán Argentinas"



Provincia de Tierra del Fuego, Antártida
e Islas del Atlántico Sur
República Argentina

MINISTERIO DE ECONOMÍA
Subsecretaría de Presupuesto

Distribucion de la planta de personal por Convenio
Ministerio de Economía

Presupuesto 2011

Responsable	Convenios										Total
	PROFESIONAL	UNIVERSITARIO	S.A.T.	SALUD (HUMEDOS)	SECOS	SEGURIDAD	SIN CONVENIO	ASOCIADO			
519 - Ministerio de Economía	69	1	12	546	7	15	650				
263 - Ministro de Economía	3	0	4	86	6	15	114				
268 - Secretario de Hacienda	4	0	0	59	0	0	63				
269 - Subsecretaría de licitaciones, Contratos y Suministros	0	1	1	50	0	0	52				
270 - Secretaría de Ingresos Públicos	27	0	2	183	0	0	212				
271 - Secretaría de Promoción Económica y Fiscal	22	0	4	112	1	0	139				
282 - Tesorero General de la Provincia	4	0	1	13	0	0	18				
283 - Contaduría General de la Provincia	9	0	0	43	0	0	52				
Total	69	1	12	546	7	15	650				

Rubén Alberto BALANTE
MINISTRO DE ECONOMÍA

MARIA FABIANA RIOS
GOBERNADORA

MARIA FABIANA RIOS
GOBERNADORA


100

ADMINISTRACIÓN CENTRAL
PODER EJECUTIVO
MINISTERIO DE OBRAS Y SERVICIOS PUBLICOS

Presupuesto 2011
Ministerio de Economía
Subsecretaría de Presupuesto

Provincia de Tierra del
Fuego, Antártida Sur
e Islas del Atlántico Sur
República Argentina
MINISTERIO DE ECONOMIA





Provincia de Tierra del Fuego, Antártida
e Islas del Atlántico Sur
República Argentina

MINISTERIO DE ECONOMÍA
Subsecretaría de Presupuesto


Distribucion del Gasto por Responsable y Partida Principal
Ministerio de Obras y Servicios Públicos

Presupuesto 2011

Responsable Presupuestario	Partida Principal					Total
	1-Gastos en Personal	2-Bienes de Consumo	3-Servicios No Personales	4-Bienes de Uso	42-Construcciones	
284-Ministro de Obras y Servicios Públicos	0	111,902	75,000	0	210,943,388	211,130,290
310-Subsecretario de Obras Zona Norte	0	239,310	400,000	36,277	0	675,587
310-Subsecretario de Obras Zona Norte	0	239,310	400,000	36,277	0	675,587
313-Subsecretaría de Infraestructura Zona Sur	0	1,146,356	836,200	599,314	0	2,581,870
313-Subsecretaría de Infraestructura Zona Sur	0	1,146,356	836,200	599,314	0	2,581,870
309-Secretario de Coordinación y Control de Gestión	36,254,712	300,567	1,190,241	266,342	0	38,011,863
345-Dir. Gral. de Administración Financiera O.P.	36,254,712	189,046	593,641	239,138	0	37,276,538
366-Coordinador Ejecutivo de la Unidad Ejecutora Provincial	0	111,521	596,600	27,204	0	735,325
Total	36,254,712	1,798,135	2,501,441	901,933	210,943,388	252,399,610

Rubén Alberto BALANTTE
MINISTRO DE ECONOMÍA

MARIA FABIANA RIOS
GOBERNADORA



Provincia de Tierra del Fuego, Antártida
e Islas del Atlántico Sur
República Argentina

MINISTERIO DE ECONOMÍA
Subsecretaría de Presupuesto

Distribucion del Gasto por Actividad y Partida Principal
Ministerio de Obras y Servicios Públicos


Presupuesto 2011

Objetivo-Actividad	Partida Principal							Total
	520-Ministerio de Obras y Servicios Públicos							
	1-Gastos en Personal	2-Bienes de Consumo	3-Servicios No Personales	4-Bienes de Uso	42-Construcciones			
1378-Promover el bienestar general	36,254,712	1,798,135	2,501,441	901,933	210,943,388	252,399,610		
1379-LOGRAR IGUALDAD Y EQUIDAD SOCIAL	0	0	0	0	93,918,076	93,918,076		
1381-Promover el empleo	0	0	0	0	61,355,757	61,355,757		
1382-Lograr una adecuada calidad educativa	0	0	0	0	61,355,757	61,355,757		
1412-Reducir la pobreza	0	0	0	0	700,000	700,000		
1413-Atender Personas/Familias en situación de pobreza	0	0	0	0	700,000	700,000		
1809-Promover y proteger los derechos de la infancia y la adolescencia	0	0	0	0	700,000	700,000		
2259-Sede Arco Iris - Tolhuin	0	0	0	0	700,000	700,000		
1436-Reducir la violencia	0	0	0	0	700,000	700,000		
1566-Promover y generar actividades deportivas en la Provincia	0	0	0	0	700,000	700,000		
2260-Futsal Ushuaia	0	0	0	0	700,000	700,000		
1451-Reducir la vulnerabilidad social	0	0	0	0	1,450,000	1,450,000		
1465-Promoción y Prevención en situaciones de vulnerabilidad social	0	0	0	0	1,450,000	1,450,000		
2262-Sede Vecinal Ushuaia	0	0	0	0	29,712,319	29,712,319		
1720-Desarrollar la Infraestructura para Desarrollo Social	0	0	0	0	842,400	842,400		
1595-Gabinetes Psicopedagógicos Ush	0	0	0	0	1,300,000	1,300,000		
1599-Edificio Para Mujeres Víctimas de la Violencia	0	0	0	0	1,300,000	1,300,000		
1598-Tratamiento y Situación de Abandono-Etapa de Admisión	0	0	0	0	1,300,000	1,300,000		
1976-Tratamiento y Situación de Abandono-Etapa de Reinsercion Social - Ushuaia	0	0	0	0	1,300,000	1,300,000		
2049-Rugby Club Río Grande	0	0	0	0	1,300,000	1,300,000		
2133-Mejora viviendas Urbanización Barrio Felipe Varela 1ª Etapa Ushuaia	0	0	0	0	5,412,679	5,412,679		
2312-Mejora infraestructura edificios Desarrollo Social	0	0	0	0	1,500,000	1,500,000		
2324-Edificio Nuevo sede del Ministerio de desarrollo Social	0	0	0	0	7,702,240	7,702,240		
2256-Centro de Jubilados Antu-Ruka	0	0	0	0	700,000	700,000		
2274-Urbanización 47NAR y 47VR - Redes de Cloaca y Agua	0	0	0	0	2,000,000	2,000,000		
2258-Redeterminaciones Obras UEP-MOYSP	0	0	0	0	2,455,000	2,455,000		
2265-Mejoramiento del Bº la Bolsita	0	0	0	0	1,900,000	1,900,000		
2269-Mejoramiento Bº 11 de Noviembre - Ushuaia	0	0	0	0	2,000,000	2,000,000		
1380-BRINDAR SEGURIDAD A LA POBLACION	0	0	0	0	30,685,885	30,685,885		
1388-Reducir el delito	0	0	0	0	26,436,150	26,436,150		

Rubén Alberto BAHNTE
SECRETARIO GENERAL
ECONOMÍA

"Las Islas Malvinas, Georgias y Sandwich del Sur son y serán Argentinas"

MARIA FABIANA RIOS
GOBERNADORA



Provincia de Tierra del Fuego, Antártida
e Islas del Atlántico Sur
República Argentina

MINISTERIO DE ECONOMÍA
Subsecretaría de Presupuesto

Distribucion del Gasto por Actividad y Partida Principal
Ministerio de Obras y Servicios Públicos

Presupuesto 2011

1718- Desarrollar la Infraestructura para Seguridad	0	0	0	0	0	0	0	26,436,150	26,436,150
1704-Comisaría B° San Vicente de Pauli	0	0	0	0	0	0	0	1,140,800	1,140,800
1702-Comisaría Tolhuin	0	0	0	0	0	0	0	2,921,800	2,921,800
1959- Unidad de detencion para mujeres - Rio Grande	0	0	0	0	0	0	0	3,057,600	3,057,600
1966- Nuevo Cuartel de Bomberos Policia Federal -A.1.U.M.A Ushuaia	0	0	0	0	0	0	0	8,540,000	8,540,000
1971- Unidad de detencion - Ushuaia	0	0	0	0	0	0	0	4,500,000	4,500,000
2311- Mejora Infraestructura edificios seguridad	0	0	0	0	0	0	0	1,500,000	1,500,000
2327-Comisaria 1° Calefaccion de calabozos y refacciones vs.	0	0	0	0	0	0	0	750,000	750,000
2330- Red y planta de tratamiento de liquidos cloacales y refacciones de...	0	0	0	0	0	0	0	975,000	975,000
2332- Refaccion de unidades de detencion y comisarias	0	0	0	0	0	0	0	1,000,000	1,000,000
1687-Comisaria Chacra XIII -Rio Grande (RG)	0	0	0	0	0	0	0	2,050,950	2,050,950
2103-Comisaria Rio Pipo Ushuaia.	0	0	0	0	0	0	0	1,451,792	1,451,792
2104-Edificio comisaria margen sur - Rio Grande	0	0	0	0	0	0	0	2,551,800	2,551,800
2251- Ampliacion Alcaldia Rio Grande	0	0	0	0	0	0	0	246,143	246,143
1533- Brindar el servicio de agua potable y cloacas	0	0	0	0	0	0	0	44,611,503	44,611,503
1719- Desarrollar la Infraestructura para Salud	0	0	0	0	0	0	0	2,000,000	2,000,000
2107- Ampliacion centro de salud N° 5 Ushuaia.	0	0	0	0	0	0	0	40,567,219	40,567,219
2108- Ampliacion Centro de salud N° 6 Ushuaia.	0	0	0	0	0	0	0	900,125	900,125
2249- Centro de salud N° 2 - USHUAIA	0	0	0	0	0	0	0	808,653	808,653
1384- Promover el saneamiento ambiental	0	0	0	0	0	0	0	335,506	335,506
1541- Realizar la planificacion y el ordenamiento territorial	0	0	0	0	0	0	0	19,627,925	19,627,925
1721- Desarrollar Obras de Infraestructura Urbana (excepto agua y cloacas)	0	0	0	0	0	0	0	7,200,000	7,200,000
1458- BRINDAR SERVICIOS DE APOYO A LA GESTION EN GENERAL	36,254,712	1,798,135	0	0	0	0	0	12,427,925	12,427,925
1474- Realizar tareas administrativo- contables	36,254,712	539,877	0	0	0	0	0	22,100,000	63,556,222
1500- Realizar el Mantenimiento de Edificios Públicos	0	1,146,356	0	0	0	0	0	4,500,000	38,687,450
1532- Controlar la ejecucion de obras públicas	0	111,902	0	0	0	0	0	0	7,081,870
1722- Desarrollar Infraestructura para Servicios de Apoyo	0	0	0	0	0	0	0	17,600,000	186,902
2317- Adquisición Inmuebles P/ mejora de Infraestructura en el Ambiro Provincial	0	0	0	0	0	0	0	10,000,000	17,600,000
2321- MEJORA INFRAESTRUCTURA VIVIENDA EN BARRIOS	0	0	0	0	0	0	0	4,500,000	10,000,000
2323- Adqui. Utilitarios y Logistica p/ Infraestruc. de Manite	0	0	0	0	0	0	0	1,600,000	4,500,000
2326- Mejora Infraestructura edificios administrativos	0	0	0	0	0	0	0	1,500,000	1,600,000
Total	36,254,712	1,798,135	0	0	0	0	0	210,943,388	252,399,610
								2,501,441	901,933
								1,798,135	210,943,388

Ruben Alberto BAHNTE
MINISTRO DE ECONOMÍA

Maria Fabiana Rios

"Las Islas Malvinas, Georgias y Sandwich del Sur son y serán Argentinas"

MARIA FABIANA RIOS
GOBERNADORA



Provincia de Tierra del Fuego, Antártida
e Islas del Atlántico Sur
República Argentina

MINISTERIO DE ECONOMÍA
Subsecretaría de Presupuesto

Distribucion del Gasto por Financiamiento y Unidad de Credito
Ministerio de Obras y Servicios Públicos

Presupuesto 2011

Unidad de Credito	Responsable Presupuestario		520-Ministerio de Obras y Servicios Públicos					Total
	001001-Tesoro Provincial	Financiamiento UGG	001003-Recursos con Afectacion Especifica	001003001-Recursos con Afectacion Especifica Provincial	001003002-Recursos con Afectacion Especifica Nacional	001004-Transferencias Internas		
281	37,276,538		0	0	0	0	37,276,538	
282	675,587		0	0	0	0	675,587	
283	735,325		0	0	0	0	735,325	
286	2,581,870		0	0	0	0	2,581,870	
287	186,902		0	0	0	0	186,902	
296	0		73,375,427	0	0	0	73,375,427	
298	6,507,367		0	1,950,000	59,442,636	3,057,600	76,433,027	
300	0		0	0	0	0	6,507,367	
301	0		1,300,000	0	0	0	5,400,000	
302	32,614,743		0	0	1,300,000	0	5,400,000	
303	0		0	0	0	0	32,614,743	
Total	80,578,331		74,675,427	1,950,000	60,742,636	97,145,851	252,399,610	

[Firma]
Rubén Atherio BAHNTE
MINISTRO DE ECONOMÍA

[Firma]
MARIA FABIANA RIOS
GOBERNADORA




Provincia de Tierra del Fuego, Antártida
e Islas del Atlántico Sur
República Argentina

MINISTERIO DE ECONOMÍA
Subsecretaría de Presupuesto


Distribucion de la planta de personal por Convenio
Ministerio de Obras y Servicios Públicos

Presupuesto 2011

Responsable	Convenios					Total
	PROFESIONAL UNIVERSITARIO	SALUD (HUMEDOS)	SECOS	SIN CONVENIO ASOCIADO	Total	
520- Ministerio de Obras y Servicios Públicos	27	3	327	2	359	
309- Secretario de Coordinacion y Control de Gestion	27	3	327	2	359	
345- Dir. Gral. de Administracion Financiera O.P.	27	3	327	2	359	
Total	27	3	327	2	359	


Ruben Alberto BAHUZJE
MINISTRO DE ECONOMIA


MARIA FABIANA RIOS
GOBERNADORA



Presidencia de Honor del Sur, *Estimada*
 Ministerio de Economía
 Subsecretaría de Presupuesto *Estimado Sur*
 República Argentina

MINISTERIO DE ECONOMÍA
 Subsecretaría de Presupuesto

PROGRAMACION FISICA Y FINANCIERA ANUAL
 DE LOS PROYECTOS DE INVERSION Y SUS OBRAS
 En % y en pesos

Formulario F.5
 Presupuesto 2011
 Fecha:

Jurisdicción: _____
 Organismo: _____
 Unidad de Organización: _____
 Finalidad: _____
 Función: _____
 Unidad Ejecutora del Proyecto: _____

(2) Descripción del Proyecto:

Fuente de Financiam.	Código Obra	Código Prioridad	Denominación sintética de las Obras	Fecha estimada		Clase	Avance Físico %	Ubicac. Geogr.	Costo Total	Ejecución Acumulada Al 31/06/10	Estimación Para 2011	Programación Financiera		Futura Resto de los años
				Inicio	Finaliz.							Año 2012	Año 2013	
(3)	(4)	(5)	(6)	(7)	(8)	(9)	(10)	(11)	(12)	(13)	(14)	(15)	(16)	(17)
Transf. Int.			Unidad de detención para mujeres - Río Grande								3.057.600,00			
Transf. Int.			Nuevo Cuartel de Bomberos Policía Federal A.I.U.M.A.Ushuaia								8.540.000,00			
Transf. Int.			Unidad de detención Ushuaia								4.500.000,00			
Tes. Pcial.			Mejora infraestructura edificios seguridad								1.500.000,00			
Tes. Pcial.			Comisaría 1° Catefaccion de calabozos y relaciones vs.								750.000,00			
Tes. Pcial.			Relacion de unidades de detencion y comisarias								1.000.000,00			
Transf. Int.			Comisaria Chacra XIII - Río Grande								2.050.950,00			
RAE			Comisaria Río Pipo Ushuaia.								1.451.791,68			
Transf. Int.			Edificio comisaria margen sur - Río Grande								2.551.800,00			
(18) Totales									0,00		25.402.141,68			0,00


Rubén Alberto RAHNTJE
 MINISTERIO DE ECONOMÍA

"Las Islas Malvinas, Georgias y Sandwich del Sur son y serán Argentinas"

Maria Fabiana Ríos

MARIA FABIANA RÍOS
 GOBERNADORA

(19) firma y sello



Provincia de Tierra del Fuego, Antártida
e Islas del Atlántico Sur
República Argentina

MINISTERIO DE ECONOMÍA
Subsecretaría de Presupuesto

PROGRAMACION FISICA Y FINANCIERA ANUAL
DE LOS PROYECTOS DE INVERSION Y SUS OBRAS
En % y en pesos

Formulario F.5
Presupuesto 2011
Fecha:

Jurisdicción: _____
 Organismo: _____
 Unidad de Organización: _____
 Función: _____
 Unidad Ejecutora del Proyecto: _____

(2) Descripción del Proyecto: _____

Fuente de Financiam.	Código Obra	Código Prioridad	Denominación sintética de las Obras	Fecha estimada		Clase	Avance Físico %	Ubicac. Geogr.	Costo Total	Ejecución Acumulada Al 31/06/10	Estimación Para 2011	Programación		
				Inicio	Finaliz.							Año 2012	Año 2013	Resto de los años
(3)	(4)	(5)	(6)	(7)	(8)	(9)	(10)	(11)	(12)	(13)	(14)	(15)	(16)	(17)
Res. Pcial.			Ampliación Alcaldía Río Grande								246.143,17			
Transf. Int.			C.A.P.S. Nº 3 Dr. Tomás González (ampliación)								1.650.000,00			
Transf. Int.			Obra Nuevo Hospital Regional Río Grande								9.302.904,90			
RAE			C.A.P.S. Andorra - Ushuaia								2.860.000,00			
RAE			Nuevo centro de salud Nº 3 - Ushuaia								475.993,07			
-RAE			Centro de Salud Bº Solar de la Laguna								2.278.320,60			
RAE			Ampliación Consultorios Externos H.R.U.								8.397.908,00			
RAE			Obra Ampliación Consultorio Externos H.R.U.								15.602.092,00			
Transf. Int.			Ampliación centro de salud Nº 5 Ushuaia								900.124,78			
(18) Totales									0,00		41.713.486,52		0,00	

[Handwritten signature]
 Rubén Alberto BATTIJE
 MINISTRO DE ECONOMÍA

[Handwritten signature]
 MARIA FABIANA RIOS
 SUBSECRETARIA DE PRESUPUESTO

"Las Islas Malvinas, Georgias y Sandwich del Sur son y serán Argentinas"

(19) firma y sello



Provincia de Tierra del Fuego, Antártida
e Islas del Atlántico Sur
República Argentina

MINISTERIO DE ECONOMÍA
Subsecretaría de Presupuesto

**PROGRAMACION FISICA Y FINANCIERA ANUAL
DE LOS PROYECTOS DE INVERSION Y SUS OBRAS**
En % y en pesos

Formulario F 5
Presupuesto 2011
Fecha:

Jurisdicción:
Organismo:
Unidad de Organización:
Finalidad:
Función:
Unidad Ejecutora del Proyecto:

(2) Descripción del Proyecto:

Fuente de Financiam.	Denominación sintética de las Obras	Estimación Para 2011 (14)	Programación		
			Año 2012 (15)	Año 2013 (16)	Futura Resto de los años (17)
(3) RAE	Atipilación Centro de salud N° 6 Ushuaia (6)	808.653,46			
RAE	Centro de salud N° 2 - Ushuaia	335.505,91			
Tes. Pcial	Sede Centro de Residentes de la Republica de Bolivia	700.000,00			
Tes. Pcial	Refaccion Casa de Gobierno - Ushuaia	1.500.000,00			
Tes. Pcial	Accesibilidad Casa de Gobierno - Ushuaia	1.120.000,00			
Tes. Pcial	Redeterminación de Precios Obras en ejecución - Ushuaia	3.000.000,00			
RAE	Cambio Sistema de calefaccion Esc. N° 14 -Rto Grande	579.000,00			
Transf. Int.	Carpiñería - Edificios varios	950.000,00			
Tes. Pcial	Cambio de sistema de calefaccion Centro Infantil - R. G.	320.000,00			
(18) Totales		9.313.159,37		0,00	

(19) firma y sello

Rubén Alberto BARRIETE
MINISTRO DE ECONOMÍA

"Las Islas Malvinas, Georgias y Sandwich del Sur son y serán Argentinas GOBERNADORA"

MARIA FABIANA RÍOS
GOBERNADORA



Provincia de Tierra del Fuego, Antártida
e Islas del Atlántico Sur
República Argentina

MINISTERIO DE ECONOMIA
Subsecretaría de Presupuesto

PROGRAMACION FISICA Y FINANCIERA ANUAL
DE LOS PROYECTOS DE INVERSION Y SUS OBRAS
En % y en pesos

Formulario F.5
Presupuesto 2011
Fecha:

Jurisdicción:
Organismo:
Unidad de Organización:
Finalidad:
Función:
Unidad Ejecutora del Proyecto:

(2) Descripción del Proyecto:

Fuente de Financiam.	Codigo Obra	Codigo Prioridad	Denominación sintética de las Obras	Fecha estimada			Avance Físico %	Ubicac. Geogr.	Costo Total	Ejecución Acumulada Al 31/06/10	Estimación Para 2011	Programación			
				Inicio (7)	Finaliz. (8)	Clase (9)						Año 2012 (15)	Año 2013 (16)	Resto de los años (17)	
Transf. Int.	(3)	(4)	(5)	(6)	(7)	(8)	(9)	(10)	(11)	(12)	(13)	(14)	(15)	(16)	(17)
			Cambio de Carpintería Esc. N°2 - Río Grande								584.000,00				
Transf. Int.			Cambio de Carpintería Esc. N°21 - Río Grande								1.254.500,00				
Transf. Int.			Construcción de Depósitos HASPEN - Río Grande								114.275,00				
RAE			Completamiento viviendas macizo 118 y 119 B° Kaupen Ush								283.612,60				
Tes. Pcial.			Ampliación Defensa Civil - Lago Escondido								115.170,00				
RAE			Adquisición Inmuebles p/ mejora de infraestructura en el Ambiente Provincial								10.000.000,00				
RAE			Mejora Infraestructura de Viviendas en Barrios								4.500.000,00				
Tes. Pcial.			Proyecto de Fortalecimiento de Capital Social y Humano Río Grande								150.000,00				
Tes. Pcial.			Mejoramiento Asentamiento Margen Sur - Río Grande PROMEBA II								8.000.000,00				
RAE											1.300.000,00				
(18) Totales										0,00		26.301.557,60		0,00	

(19) firma y sello

Rubén Alberto BAHNITJE
SECRETARIO DE ECONOMIA

MARIA FABIANA RIOS
SECRETARIA DE ECONOMIA
"Las Islas Malvinas, Georgias y Sandwich del Sur son y serán SOBERANADORAS"



Provincia de Tierra del Fuego, Antártida
e Islas del Atlántico Sur
República Argentina

MINISTERIO DE ECONOMÍA
Subsecretaría de Presupuesto

PROGRAMACION FISICA Y FINANCIERA ANUAL
DE LOS PROYECTOS DE INVERSION Y SUS OBRAS
En % y en pesos

Formulario F.5
Presupuesto 2011
Fecha:

Jurisdicción:
Organismo:
Unidad de Organización:
Finalidad:
Función:
Unidad Ejecutora del Proyecto:

(2) Descripción del Proyecto:

Fuente de Financiam.	Código Obra	Código Prioridad	Denominación sintética de las Obras	Fecha estimada			Avance Físico %	Ubicac. Geogr.	Costo Total	Ejecución Acumulada Al 31/06/10	Estimación Para 2011	Programación		
				Inicio	Finaliz.	Clase						Año 2012	Año 2013	Futura Resto de los años
(3)	(4)	(5)	(6)	(7)	(8)	(9)	(10)	(11)	(12)	(13)	(14)	(15)	(16)	(17)
Tes. Pcial			Programa de Recuperación Barrial B° Monte Gallinero								800.000,00			
RAE			Mejora viviendas Urbanización Barrio Felipe Varela 1 Etapa Ushuaia								5.412.679,32			
Transf. Int.			Urbanización 47NAR y 47VR - Redes de Cloaca y Agua								2.000.000,00			
Tes. Pcial			Red peatonales B° Cabo Peña - Río Grande								455.000,00			
Transf. Int.			Mejoramiento der barrios Ushuaia								600.000,00			
Transf. Int.			Mejoramiento del B° la Boletia								1.300.000,00			
Transf. Int.			Mejoramiento B° 11 de Noviembre - Ushuaia								2.000.000,00			
RAE I			Red y planta de tratamiento de líquidos cloacales alcaldas y dependencias de seguridad R.G.								975.000,00			
RAE			Mejora Infraestructura Sanitaria Red Cloacal y Planta de Tratamiento (Plan Director Tolhuin)								2.000.000,00			
(18) Totales									0,00		15.542.679,32			0,00

(19) firma y sello

Rubén Alberto Battistini
MINISTRO DE ECONOMÍA

MARIA FABIANA RIOS
SOBERNADORA

"Las Islas Malvinas, Georgias y Sandwich del Sur son y serán Argentinas"



Provincia de Tierra del Fuego, Antártida
e Islas del Atlántico Sur
República Argentina

MINISTERIO DE ECONOMÍA
Subsecretaría de Presupuesto

PROGRAMACION FISICA Y FINANCIERA ANUAL
DE LOS PROYECTOS DE INVERSION Y SUS OBRAS
En % y en pesos

Formulario F.5
Presupuesto 2011
Fecha:

Jurisdicción: _____
 Organismo: _____
 Unidad de Organización: _____
 Función: _____
 Unidad Ejecutora del Proyecto: _____

(2) Descripción del Proyecto:

Fuente de Financiam. (3)	Código Obra (4)	Código Prioridad (5)	Denominación sintética de las Obras (6)	Fecha estimada		Clase (9)	Avance Físico % (10)	Ubicac. Geogr. (11)	Costo Total (12)	Ejecución Acumulada Al 31/06/10 (13)	Estimación Para 2011 (14)	Programación				
				Inicio (7)	Finaliz. (8)							Año 2012 (15)	Año 2013 (16)	Futura Resto de los años (17)		
Transt. Int.			Pavimentos Barrios Intervendidos Margen Sur								6.500.000,00					
Tes. Pcial.			Mantenimiento de Edificios Públicos - Ushuaia								2.000.000,00					
Transt. Int.			Programa de Recuperación barrial Chacra II y IV								400.000,00					
Tes. Pcial.			Construcción de Red Peatonales B° Kaupen InicativasComunitarias Ushuaia								207.366,92					
RAE			Realizar el Mantenimiento de Edificios Públicos								4.500.000,00					
Tes. Pcial.			Administra los sistemas de comunicaciones de la Pcia								180.000,00					
Tes. Pcial.			Mejora Infraestructura edificios administrativos								1.500.000,00					
RAE			Preservar el bosque nativo								800.000,00					
RAE			Regular el manejo del recurso lítico								30.000,00					
(18) Totales											0,00	16.117.366,92		0,00		

(19) firma y sello

Rubén Herrera BARRIJO
 MINISTRO DE ECONOMÍA

MARIA FARRASA RIOS
 GOBERNADORA

"Las Islas Malvinas, Georgias y Sandwich del Sur son y serán parte integrante de la soberanía argentina sobre las Islas Malvinas, Georgias y Sandwich del Sur"



Provincia de Tierra del Fuego, Antártida
e Islas del Atlántico Sur
República Argentina

MINISTERIO DE ECONOMÍA
Subsecretaría de Presupuesto

PROGRAMACION FISICA Y FINANCIERA ANUAL
DE LOS PROYECTOS DE INVERSION Y SUS OBRAS
En % y en pesos

Formulario F.5
Presupuesto 2011
Fecha:

Jurisdicción: _____
 Organismo: _____
 Unidad de Organización: _____
 Finalidad: _____
 Función: _____
 Unidad Ejecutora del Proyecto: _____

(2) Descripción del Proyecto:


Fuente de Financiam. (3)	Código Obra (4)	Código Prioridad (5)	Denominación sintética de las Obras (6)	Fecha estimada			Avance Físico % (10)	Ubicac. Geogr. (11)	Costo Total (12)	Ejecución Acumulada Al 31/06/10 (13)	Estimación Para 2011 (14)	Programación				
				Inicio (7)	Finaliz. (8)	Clase (9)						Año 2012 (15)	Año 2013 (16)	Futura Resto de los años (17)		
RAE			Administrar el recurso hídrico provincial								80.000,00					
(18) Totales												0,00	80.000,00		0,00	

Rubén Alberto Bahntje
 Rubén Alberto BAHNTJE
 MINISTERIO DE ECONOMÍA

"Las Islas Malvinas, Georgias y Sandwich del Sur son y serán Argentinas" MARIA FABIANA RIOS
 GOBERNADORA

Maria Fabiana Rios
 MARIA FABIANA RIOS
 GOBERNADORA

(19) firma y sello



Provincia de Tierra del Fuego, Antártida
 Ministerio de Economía y Finanzas
 Subsecretaría de Presupuesto
 República Argentina

MINISTERIO DE ECONOMIA
 Subsecretaría de Presupuesto

PROGRAMACION FISICA Y FINANCIERA ANUAL
 DE LOS PROYECTOS DE INVERSION Y SUS OBRAS
 En % y en pesos

Formulario F.5
 Presupuesto 2011
 Fecha:

Jurisdicción: _____
 Organismo: _____
 Unidad de Organización: _____
 Finalidad: _____
 Función: _____
 Unidad Ejecutora del Proyecto: _____

(2) Descripción del Proyecto: _____

(3) Fuente de Financiam.	(4) Código Otra	(5) Código Prioridad	(6) Denominación sintética de las Obras	Fecha estimada		(9) Clase	Avance Físico % (10)	Ubicac. Geogr. (11)	Costo Total (12)	Ejecución Acumulada Al 31/06/10 (13)	Estimación Para 2011 (14)	Programación					
				(7) Inicio	(8) Finaliz.							Año 2012 (15)	Año 2013 (16)	Resto de los años (17)			
Tes. Pcial.			Tratamiento y Situación de Abandono - Etapa de Reinserción Social - Ushuaia								1.300.000,00						
Tes. Pcial.			Sede Itizar								700.000,00						
Tes. Pcial.			Sede Rugby Club Rio Grande								600.000,00						
Tes. Pcial.			Mejora infraestructura edificios Desarrollo Social								1.500.000,00						
Tes. Pcial.			Edificio Nuevo sede del Ministerio de desarrollo Social								7.792.240,00						
Tes. Pcial.			Centro de Jubilados Antu-Ruka								700.000,00						
Tes. Pcial.			Redeterminaciones Obras UEP-AMQ-SP								2.000.000,00						
Tes. Pcial.			Comisaría B° San Vicente de Paul								1.140.800,00						
Transf. Int			Comisaría Tolhuin								2.921.800,00						
(18) Totales											0,00	18.564.840,00				0,00	

(19) firma y sello

Rubén Alberto BARRERA
 MINISTERIO DE ECONOMIA

Maria Fabiana Rios

"Las Islas Malvinas, Georgias y Sandwich del Sur son y serán Argentinas"
 MARIA FABIANA RIOS
 GOBERNADORA



Provincia de Tierra del Fuego, Antártida e Islas del Atlántico Sur
República Argentina

MINISTERIO DE ECONOMÍA
Subsecretaría de Presupuesto

PROGRAMACION FISICA Y FINANCIERA ANUAL
DE LOS PROYECTOS DE INVERSION Y SUS OBRAS
En % y en pesos

Formulario F.5
Presupuesto 2011
Fecha:

Jurisdicción: _____
 Organismo: _____
 Unidad de Organización: _____
 Función: _____
 Unidad Ejecutora del Proyecto: _____

(2) Descripción del Proyecto:

Fuente de Financiam. Obra	Código Obra	Código Prioridad	Denominación sintética de las Obras	Fecha estimada		Clase	Avance Físico %	Ubicac. Geogr.	Costo Total	Ejecución Acumulada Al 31/06/10	Estimación Para 2011	Programación		
				Inicio	Finaliz.							Año 2012	Año 2013	Futura Resto de los años
(3)	(4)	(5)	(6)	(7)	(8)	(9)	(10)	(11)	(12)	(13)	(14)	(15)	(16)	(17)
Transf. Int.			Mejora Infraestructura Educativa - Gimnasio Ushuaia								14.066.524,80			
Transf. Int.			Pista de Atletismo en la Esc. de la Policía (Sede de la Araucanía 2011)								7.335.000,00			
Transf. Int.			Vestuarios y Sanitarios en campo Deportivo YPF - RG								3.120.000,00			
Transf. Int.			Piso Deportivo y Equipamiento Gimnasio Esc. N°2 (Sede Voley Araucanía 2011)								560.000,00			
Transf. Int.			Piso Deportivo y Equip. Gimnasio Esc. N°4 (Sede Voley Juegos Araucanía 2011)								630.000,00			
Transf. Int.			Adecuación Campo de Juego y Equip. Gimnasio Muriel (Sede de Basquet Araucanía 2011)-RG								630.000,00			
RAE			Restauración y refacción escuela n° 1 - 1° etapa								1.950.000,00			
RAE			Escuela de Iniciación Deportiva-Ushuaia								950.000,00			
RAE			Inf Educ de Capacitación Integral Rio Grande								850.000,00			
(18) Totales											30.091.524,80			

(19) firma y sello

Rubén Alberto BAHNTEJE
MINISTRO DE ECONOMÍA

MARIA FABIANA RÍOS
GOBERNADORA

"Las Islas Malvinas, Georgias y Sandwich del Sur son y serán Argentinas" GOBERNADORA



Provincia de Tierra del Fuego, Antártida
e Islas del Atlántico Sur
República Argentina

MINISTERIO DE ECONOMÍA
Subsecretaría de Presupuesto

PROGRAMACION FISICA Y FINANCIERA ANUAL
DE LOS PROYECTOS DE INVERSION Y SUS OBRAS
En % y en pesos

Formulario F.5
Presupuesto 2011
Fecha:

Jurisdicción: _____
 Organismo: _____
 Unidad de Organización: _____
 Función: _____
 Unidad Ejecutora del Proyecto: _____

(2) Descripción del Proyecto:

Fuente de Financiam.	Código Obra	Código Prioridad	Denominación sintética de las Obras	Fecha estimada		Clase	Avance Físico %	Ubicac. Geogr.	Costo Total	Ejecución Acumulada Al 31/06/10	Estimación Para 2011	Programación		
				Inicio	Finaliz.							Año 2012	Año 2013	Futura Resto de los años
(3)	(4)	(5)	(6)	(7)	(8)	(9)	(10)	(11)	(12)	(13)	(14)	(15)	(16)	(17)
RAE			Int Educ de Capacitación Integral Ushuaia								1.250.000,00			
RAE			Mejora Infraestructura Hospitalaria - Edificios Pcial.								2.500.000,00			
Tes. Pcial.			Sede Arco Iris - Tolhuin								700.000,00			
Tes. Pcial.			Futsal Ushuaia								700.000,00			
Tes. Pcial.			Sede para la Juventud - Margen Sur								750.000,00			
Tes. Pcial.			Sede Vecinal Ushuaia								700.000,00			
Tes. Pcial.			Gabinetes Psicopedagógicos Ush								842.400,00			
Tes. Pcial.			Edificio Para Mujeres Víctimas de la Violencia								1.300.000,00			
Tes. Pcial.			Taralamiento y Situación de Abandono-Etapa de Admisión								1.300.000,00			
(18) Totales									0,00		10.042.400,00			0,00

(19) Firma y sello

Rubén Alberto RAHNITJE
 MINISTERIO DE ECONOMÍA

"Las Islas Malvinas, Georgias y Sandwich del Sur son y serán Argentinas"
 MARIA FABIANA RIOS
 GOBERNADORA

MARIA FABIANA RIOS
GOBERNADORA

Rubén
MINISTRO DE ECONOMIA

SECRETARIA DE DESARROLLO SUSTENTABLE Y AMBIENTE
PODER EJECUTIVO
ADMINISTRACION CENTRAL

Presupuesto 2011
Ministerio de Economia
Subsecretaria de Presupuesto

Provincia de Tierra del
Fuego, Antártida Sur
e Islas del Atlántico Sur
República Argentina
MINISTERIO DE ECONOMIA





Provincia de Tierra del Fuego, Antártida
e Islas del Atlántico Sur
República Argentina

MINISTERIO DE ECONOMIA
Subsecretaría de Presupuesto

Distribucion del Gasto por Responsable y Partida Principal
Secretaría de Desarrollo Sustentable y Ambiente

Presupuesto 2011

Responsable Presupuestario	Partida Principal										Total
	1-Gastos en Personal	2-Bienes de Consumo	3-Servicios No Personales	4-Bienes de Uso	5-Transferencias	6-Activos Financieros	42-Construcciones				
294-Secretaría de Desarrollo Sustentable y Ambiente	16,656,692	1,890,060	6,405,326	2,489,999	717,203	200,000	910,000	29,269,281			
336-Subsecretaría de Desarrollo Sustentable y Ambiente	4,767,883	188,580	1,590,870	20,120	0	0	0	6,567,452			
294-Secretaría de Desarrollo Sustentable y Ambiente	11,888,810	1,701,480	4,814,456	2,469,879	717,203	200,000	910,000	22,701,829			
Total	16,656,692	1,890,060	6,405,326	2,489,999	717,203	200,000	910,000	29,269,281			

Rubén Alberto BAHNTJE
MINISTRO DE ECONOMIA

MARÍA FABIANA RÍOS
GOBERNADORA



Provincia de Tierra del Fuego, Antártida
e Islas del Atlántico Sur
República Argentina

MINISTERIO DE ECONOMÍA
Subsecretaría de Presupuesto


Distribucion del Gasto por Responsable, Partida Principal y Finalidad-Funcion
Secretaria de Desarrollo Sustentable y Ambiente

Presupuesto 2011

Finalidad-Funcion	Responsable Presupuestario		Partida Principal	294-Secretaria de Desarrollo Sustentable y Ambiente						Total
	1-Gastos en Personal	2-Bienes de Consumo		3-Servicios No Personales	4-Bienes de Uso	5-Transferencias	6-Activos Financieros	42-Construcciones		
001-ADMINISTRACION GUBERNAMENTAL	4,767,883	188,580	1,590,870	20,120	0	0	0	6,567,452		
001003-Dirección Superior Ejecutiva	4,767,883	188,580	1,590,870	20,120	0	0	0	6,567,452		
003-SERVICIOS SOCIALES	921,381	177,086	480,245	251,182	120,000	0	0	1,949,895		
003005-Ciencia y Técnica	921,381	177,086	480,245	251,182	120,000	0	0	1,949,895		
004-SERVICIOS ECONOMICOS	10,967,429	1,524,394	4,334,211	2,218,697	597,203	200,000	910,000	20,751,934		
004001-Energía, Combustible y Minería	547,417	81,637	54,040	168,140	0	200,000	0	1,051,234		
004004-Ecología y Medio Ambiente	9,085,947	1,388,317	4,079,457	2,037,412	597,203	0	910,000	18,098,336		
004005-Agricultura	1,334,065	54,440	200,714	13,145	0	0	0	1,602,364		
Total	16,656,692	1,890,060	6,405,326	2,489,999	717,203	200,000	910,000	29,269,281		

Rubén Alberto BAHNTJE
MINISTRO DE ECONOMÍA

MARIA FABIANA RIOS
GOBERNADORA



Provincia de Tierra del Fuego, Antártida
e Islas del Atlántico Sur
República Argentina

MINISTERIO DE ECONOMÍA
Subsecretaría de Presupuesto

Distribucion del Gasto por Actividad y Partida Principal
Secretaria Desarrollo Sustentable y Ambiente

Presupuesto 2011

Objetivo-Actividad	294- Secretaria de Desarrollo Sustentable y Ambiente										Total
	1-Gastos en Personal	2- Bienes de Consumo	3-Servicios No Personales	4- Bienes de Uso	5-Transferencias	6-Activos Financieros	42- Construcciones	Responsable Presupuestario	Partida Principal		
1378-Promover el bienestar general	16.656.692	1.890.060	6.405.326	2.489.999	717.203	200.000	910.000	29.269.281			
1379-LOGRAR IGUALDAD Y EQUIDAD SOCIAL	1.881.482	136.077	254.754	181.285	0	200.000	0	2.653.598			
1381-Promover el empleo	1.881.482	136.077	254.754	181.285	0	200.000	0	2.653.598			
1405-Promover la reactivación productiva	1.881.482	136.077	254.754	181.285	0	200.000	0	2.653.598			
1515- Regular la actividad minera	547.417	81.637	54.040	168.140	0	200.000	0	1.051.234			
1934- Regular la actividad agro-ganadera	1.334.065	54.440	200.714	13.145	0	0	0	1.602.364			
1384-Promover el saneamiento ambiental	10.007.328	1.565.403	4.559.702	2.288.595	717.203	0	910.000	20.048.231			
1448-Reducir la Contaminación	5.741.199	770.193	2.521.916	710.629	564.203	0	800.000	11.108.140			
1519-Administrar el recurso hídrico provincial	4.266.129	618.124	1.578.941	1.326.783	33.000	0	110.000	7.932.976			
2138- Desarrollar Actividades de Laboratorio Ambiental	0	177.086	458.845	251.182	120.000	0	0	1.007.114			
1458-BRINDAR SERVICIOS DE APOYO A LA GESTION EN GENERAL	4.767.883	188.580	1.590.870	20.120	0	0	0	6.567.452			
1474-Realizar tareas administrativo- contables	4.767.883	188.580	1.590.870	20.120	0	0	0	6.567.452			
Total	16.656.692	1.890.060	6.405.326	2.489.999	717.203	200.000	910.000	29.269.281			

Rubén Alberto BARRANTE
MINISTRO DE ECONOMÍA

MARIA FABIANA RIOS
GOBERNADORA



Provincia de Tierra del Fuego, Antártida
e Islas del Atlántico Sur
República Argentina

MINISTERIO DE ECONOMÍA
Subsecretaría de Presupuesto

Distribucion del Gasto por Financiamiento y Unidad de Credito
Secretaria Desarrollo Sustentable y Ambiente

Presupuesto 2011

Unidad de Credito	Responsable Presupuestario		Financiamiento UGG		Total
	001001-Tesoro Provincial	001003-Recursos con Afectacion Especifica	294-Secretaria de Desarrollo Sustentable y Ambiente	001003001-Recursos con Afectacion Especifica Provincial	
650	11.977.310	0	0	0	11.977.310
680	0	957.570	0	957.570	957.570
681	0	2.102.420	0	0	2.102.420
683	5.609.883	0	0	0	5.609.883
685	0	344.947	0	0	344.947
686	0	2.554.466	0	0	2.554.466
687	0	1.065.381	0	1.065.381	1.065.381
688	0	82.677	0	82.677	82.677
689	0	1.517.241	0	0	1.517.241
690	0	1.005.109	0	1.005.109	1.005.109
691	0	259.676	0	259.676	259.676
692	0	248.199	0	248.199	248.199
694	0	1.007.114	0	1.007.114	1.007.114
695	0	537.289	0	537.289	537.289
Total	17.587.192	11.682.089	5.163.014	6.519.074	29.269.281

Rubén Alberto Bahntje
MINISTRO DE ECONOMÍA

Maria Fabiana Rios
MARIA FABIANA RIOS
GOBERNADORA




Provincia de Tierra del Fuego, Antártida
e Islas del Atlántico Sur
República Argentina


MINISTERIO DE ECONOMÍA
Subsecretaría de Presupuesto

Distribucion de la planta de personal por Convenio
Secretaría de Desarrollo Sustentable y Ambiente

Presupuesto 2011

Responsable	Convenios		
	PROFESIONAL UNIVERSITARIO	SEOS	Total
294-Secretaría de Desarrollo Sustentable y Ambiente	20	124	144
336-Subsecretaría de Desarrollo Sustentable y Ambiente	20	121	141
336-Subsecretaría de Desarrollo Sustentable y Ambiente	20	121	141
294-Secretaría de Desarrollo Sustentable y Ambiente	0	3	3
Total	20	124	144


Rubén Alberto BAHNTJE
MINISTRO DE ECONOMÍA


MARÍA FABIANA FIOS
GOBERNADORA

Handwritten initials or signature in the top right corner.

MARIA FABIANA RIOS
GOBERNADORA
Handwritten signature below the name.

SECRETARIA DE REPRESENTACION OFICIAL DEL GOBIERNO
DE TIERRA DEL FUEGO EN C.A.B.A.
PODER EJECUTIVO

ADMINISTRACION CENTRAL

Presupuesto 2011
Ministerio de Economia
Subsecretaria de Presupuesto

Provincia de Tierra del
Fuego, Antártida
e Islas del Atlántico Sur
República Argentina
MINISTERIO DE ECONOMIA





Provincia de Tierra del Fuego, Antártida
e Islas del Atlántico Sur
República Argentina

MINISTERIO DE ECONOMIA
Subsecretaría de Presupuesto

Distribucion del Gasto por Responsable y Partida Principal
Secretaria de Representacion del Gobierno de Tierra del Fuego en CABA

Presupuesto 2011

Responsable Presupuestario	Partida Principal				Total
	1-Gastos en Personal	2-Bienes de Consumo	3-Servicios No Personales	4-Bienes de Uso	
290-Secretaria de Rep Oficial del Gobierno de TDF en Cap. Fed.	6,630,909	129,075	745,420	86,000	7,591,403
Total	6,630,909	129,075	745,420	86,000	7,591,403


Rubén Alberto Battaglia


MARIA FABIANA RIOS
GOBERNADORA



Provincia de Tierra del Fuego, Antártida
e Islas del Atlántico Sur
República Argentina

MINISTERIO DE ECONOMÍA
Subsecretaría de Presupuesto

Distribucion del Gasto por Responsable, Partida Principal y Finalidad-Funcion
Secretaria de Representación Oficial del Gobierno de Tierra del Fuego en CABA

Presupuesto 2011

Finalidad-Funcion	290-Secretaría de Rep Oficial del Gobierno de TDF en Cap. Fed.					Total
	1-Gastos en Personal	2-Bienes de Consumo	3-Servicios No Personales	4-Bienes de Uso		
001-ADMINISTRACION GUBERNAMENTAL	6,630,909	83,184	703,200	76,400		7,493,692
001003-Dirección Superior Ejecutiva	6,630,909	83,184	703,200	76,400		7,493,692
003-SERVICIOS SOCIALES	0	45,891	42,220	9,600		97,711
003002-Promoción y Asistencia Social	0	45,891	42,220	9,600		97,711
Total	6,630,909	129,075	745,420	86,000		7,591,403

[Firma]
Rubén Alberto BAHNTE
MINISTRO DE ECONOMÍA

[Firma]
MARIA FABIANA RIOS
GOBERNADORA



Provincia de Tierra del Fuego, Antártida
e Islas del Atlántico Sur
República Argentina

MINISTERIO DE ECONOMÍA
Subsecretaría de Presupuesto

Distribucion del Gasto por Actividad y Partida Principal
Secretaria Representación Oficial del Gobierno de Tierra del Fuego en CABA

Presupuesto 2011

Objetivo-Actividad	290-Secretaria de Rep Oficial del Gobierno de TDF en Cap. Fed.				Total		
	Responsable Presupuestario	Partida Principal	1-Gastos en Personal	2-Bienes de Consumo		3-Servicios No Personales	4-Bienes de Uso
1378-Promover el bienestar general			6,630,909	129,075	745,420	86,000	7,591,403
1383-Garantizar la Salud de la poblacion			0	45,891	42,220	9,600	97,711
1403-Lograr Disminución de muertes evitables			0	45,891	42,220	9,600	97,711
1438-Lograr Disminución de morbimortalidad			0	45,891	42,220	9,600	97,711
1924-Realizar promoción y prevención en salud			0	45,891	42,220	9,600	97,711
1440-Realizar actividades vinculadas a lapromocion y prevencion de la salud			0	45,891	42,220	9,600	97,711
1458-BRINDAR SERVICIOS DE APOYO A LA GESTION EN GENERAL			6,630,909	83,184	703,200	76,400	7,493,692
1488-Proporcionar asistencia en general a autoridades y habitantes fueguinos en Bs.As.			6,630,909	83,184	703,200	76,400	7,493,692
Total			6,630,909	129,075	745,420	86,000	7,591,403

Rubén Alberto BIANCHI
MINISTRO DE ECONOMÍA

MARIA PAOLINA RIOS
GOBERNADORA




Provincia de Tierra del Fuego, Antártida
e Islas del Atlántico Sur
República Argentina

MINISTERIO DE ECONOMÍA
Subsecretaría de Presupuesto


Distribucion del Gasto por Financiamiento y Unidad de Credito
Secretaria de Representación Oficial del Gobierno de Tierra del Fuego en CABA

Presupuesto 2011

	Responsable Presupuestario	Financiamiento UGG	Total
Unidad de Credito	290-Secretaria de Rep Oficial del Gobierno de TDF en Cap. Fed.		
560	001001-Tesoro Provincial	7.591.403	7.591.403
Total		7.591.403	7.591.403


Rubén Alberto BAHNYJE
MINISTRO DE ECONOMÍA


MARIA FABIANA RÍOS
GOBERNADORA



Provincia de Tierra del Fuego, Antártida
e Islas del Atlántico Sur
República Argentina


MINISTERIO DE ECONOMÍA
Subsecretaría de Presupuesto

Distribución de la planta de personal por Convenio
Secretaría Representación Oficial del Gobierno de Tierra del Fuego en CABA

Presupuesto 2011

	Responsable	Convenios					Total
		PROFESIONAL UNIVERSITARIO	SALUD (HUMEDOS)	SEOS	SIN CONVENIO ASOCIADO	Total	
290- Secretaría de Rep Oficial del Gobierno de TDF en Cap. Fed.		7	1	48	1	57	
290- Secretaría de Rep Oficial del Gobierno de TDF en Cap. Fed.		7	1	48	1	57	
Total		7	1	48	1	57	


Rubén Alberto BAHNTJE
MINISTRO DE ECONOMÍA


MARIA FABIANA RÍOS
GOBERNADORA

Ruben Algorio BARRINTE
MINISTRO DE ECONOMIA

Maria Fabiana Rios
GOBERNADORA

SECRETARIA DE DERECHOS HUMANOS
PODER EJECUTIVO

ADMINISTRACION CENTRAL

Presupuesto 2011
Ministerio de Economia
Subsecretaria de Presupuesto

Provincia de Tierra del
Fuego, Antartida
e Islas del Atlantico Sur
REPUBLICA ARGENTINA
MINISTERIO DE ECONOMIA






Provincia de Tierra del Fuego, Antártida
e Islas del Atlántico Sur
República Argentina

MINISTERIO DE ECONOMÍA
Subsecretaría de Presupuesto

Distribucion del Gasto por Responsable y Partida Principal
Secretaria de Derechos Humanos

Presupuesto 2011

Responsable Presupuestario	Partida Principal				Total
	1-Gastos en Personal	2-Bienes de Consumo	3-Servicios No Personales	4-Bienes de Uso	
292-Secretaria de Derechos Humanos	2,786,961	234,037	2,190,500	32,434	5,243,932
Total	2,786,961	234,037	2,190,500	32,434	5,243,932


Rubén Alberto Battistini
MINISTRO DE ECONOMÍA


MARIA FABIANA RÍOS
GOBERNADORA




Provincia de Tierra del Fuego, Antártida
e Islas del Atlántico Sur
República Argentina

MINISTERIO DE ECONOMÍA
Subsecretaría de Presupuesto


Distribucion del Gasto por Responsable, Partida Principal y Finalidad - Funcion
Secretaria de Derechos Humanos

Presupuesto 2011

Finalidad- Funcion	292- Secretaría de Derechos Humanos				Total	
	Responsable Presupuestario	Partida Principal	1- Gastos en Personal	2- Bienes de Consumo		
003-SERVICIOS SOCIALES			2,786,961	234,037	32,434	5,243,932
003002 - Promoción y Asistencia Social			2,786,961	234,037	32,434	5,243,932
Total			2,786,961	234,037	32,434	5,243,932


Rubén Alberto BARRANTES
MINISTRO DE ECONOMÍA


MARIA FABIANA RÍOS
GOBERNADORA



Provincia de Tierra del Fuego, Antártida
e Islas del Atlántico Sur
Republica Argentina

MINISTERIO DE ECONOMIA
Subsecretaría de Presupuesto

Distribucion del Gasto por Actividad y Partida Principal
Secretaria de Derechos Humanos

Presupuesto 2011

Objetivo-Actividad	Responsable Presupuestario					Total
	292-Secretaria de Derechos Humanos					
	1-Gastos en Personal	2-Bienes de Consumo	3-Servicios No Personales	4-Bienes de Uso		
1378-Promover el bienestar general						
1379-LOGRAR IGUALDAD Y EQUIDAD SOCIAL	2,786,961	234,037	2,190,500	32,434	5,243,932	
1451-Reducir la vulnerabilidad social	0	72,708	1,631,000	27,884	1,731,592	
1464-Asistencia en situaciones de vulnerabilidad social	0	72,708	1,631,000	27,884	1,731,592	
2178-Desarrollar el Programa Pcial. de Promoción de DD.HH.	0	72,708	1,631,000	27,884	1,731,592	
2179-Desarrollar el Programa Pcial. de Asistencia a la víctima del delito	0	41,550	404,000	9,216	454,766	
2180-Desarrollar el Programa Pcial. de Capac. en DD.HH.	0	16,216	217,000	7,756	240,972	
2181-Desarrollar el Programa Pcial. de Prevención en Problemáticas Sociales	0	35	311,000	3,878	314,913	
2182-Desarrollar el Programa Pcial. de Difusión de los DD.HH	0	7,392	297,000	1,278	305,670	
1380-BRINDAR SEGURIDAD A LA POBLACION	0	7,514	402,000	5,756	415,270	
1517-Promover y proteger los derechos de la comunidad	2,786,961	161,329	559,500	4,550	3,512,340	
Total	2,786,961	161,329	559,500	4,550	3,512,340	
		234,037	2,190,500	32,434	5,243,932	

Ruben Alberdi BAHNTUB
MINISTRO DE ECONOMIA

MARIA FABIANA RIOS
GOBERNADORA



Provincia de Tierra del Fuego, Antártida
e Islas del Atlántico Sur
República Argentina

MINISTERIO DE ECONOMÍA
Subsecretaría de Presupuesto

Distribucion del Gasto por Financiamiento y Unidad de Credito
Secretaria de Derechos Humanos

Presupuesto 2011

Unidad de Credito	Responsable Presupuestario	Financiamiento UG\$	
	292-Secretaria de Derechos Humanos 001001-Tesoro Provincial	Total	Total
620		3,512,340	3,512,340
621		1,731,592	1,731,592
Total		5,243,932	5,243,932

Ruben Alberto BAHNTE
MINISTRO DE ECONOMIA

MARIA FABIANA RIOS
GOBERNADORA




Provincia de Tierra del Fuego, Antártida
e Islas del Atlántico Sur
República Argentina

MINISTERIO DE ECONOMÍA
Subsecretaría de Presupuesto

Distribucion de la planta de personal por Convenio
Secretaria de Derechos Humanos

Presupuesto 2011

Responsable	Convenios				Total
	PROFESIONAL UNIVERSITARIO	SECOS	SIN CONVENIO ASOCIADO	Total	
292-Secretaria de Derechos Humanos	3	11	2	16	
292-Secretaria de Derechos Humanos	3	11	2	16	
Total	3	11	2	16	


Ruben Alberto BAHNTJE
MINISTRO DE ECONOMÍA


MARIA FABIANA RIOS
GOBERNADORA